

ЭЛЕКТОРАЛЬНЫЙ БЮЛЛЕТЕНЬ
год 2021, выпуск № 6

Под редакцией Р.Ф. Туровского

В данной научной работе использованы результаты проекта «Формирование партийных систем, политических элит и парламентской политики: субнациональное и кросснациональное измерения», выполненного Лабораторией региональных политических исследований в рамках Программы фундаментальных исследований НИУ ВШЭ в 2021 году.

Оглавление

<i>Ли́ка Капустина. Анализ парламентских выборов в Белизе 11 ноября 2020 года.....</i>	<i>2</i>
<i>Да́рья Чебанова. Анализ парламентских выборов на Ямайке 3 сентября 2020 года</i>	<i>7</i>
<i>Оксана Баженова. Анализ парламентских выборов в Тринидаде и Тобаго 10 августа 2020 года.....</i>	<i>13</i>
<i>Ли́ка Капустина. Анализ парламентских выборов в Антигуа и Барбуда 21 марта 2018 года.....</i>	<i>18</i>
<i>Арина Кузьмичева. Анализ парламентских выборов в Сент-Винсенте и Гренадинах 5 ноября 2020 года</i>	<i>26</i>
<i>Карина Функ. Анализ всеобщих выборов на острове Ангилья 29 июня 2020 года</i>	<i>32</i>
<i>Карина Функ. Анализ парламентских выборов на Кюрасао 19 марта 2021 года.....</i>	<i>35</i>
<i>Артём Бычков. Анализ парламентских выборов в Сент-Китс и Невис 5 июня 2020 года</i>	<i>40</i>
<i>Кристина Русанова. Анализ парламентских выборов на Бермудских островах 18 июля 2017 г.....</i>	<i>48</i>
<i>Кристина Русанова. Анализ парламентских выборов на Бермудских островах 1 октября 2020 г.....</i>	<i>58</i>
<i>Карина Функ. Анализ всеобщих выборов на островах Токелау 23 января 2020 года</i>	<i>67</i>
<i>Карина Функ. Анализ всеобщих выборов на островах Питкэрн 6 ноября 2019 года</i>	<i>71</i>

Лица Капустина. Анализ парламентских выборов в Белизе 11 ноября 2020 года

11 ноября 2020 года в Белизе прошли выборы в нижнюю палату парламента – Палату представителей (The House of Representatives). В результате выборов победу одержала Народная объединенная партия (People's United Party), получив 26 из 31 мест нижней палаты. Премьер-министром стал лидер Народной объединенной партии Джонни (Хуан Антонио) Брисеньо (Johnny Briceño), выступавший в годы предыдущего созыва Палаты представителей лидером парламентской оппозиции. Предыдущие выборы в 2015 году с результатом в 19 полученных мест выиграла Объединенная демократическая партия (United Democratic Party), находившаяся у власти с 2008 года.

Правила игры

Белиз – конституционная монархия, входящая в состав Содружества наций. Формально главой государства является королева Великобритании Елизавета II. Парламент Белиза двухпалатный; верхняя палата – Сенат – состоит из 13 членов, назначаемых на пятилетний срок генерал-губернатором Белиза (Governor General of Belize): 6 по рекомендации премьер-министра, 3 по рекомендации лидера парламентской оппозиции, остальные места отдаются политикам при консультации с разными организациями. Нижняя палата, Палата представителей, состоит из 31 члена, избираемого на пятилетний срок по мажоритарной избирательной системе простого большинства в электоральных округах Белиза. К кандидатам предъявляются следующие требования: возраст от 21 года; гражданство Белиза; номинирование шестью избирателями и внесение обязательного депозита в 250 белизских долларов (BZD). На февраль 2020 года эта сумма эквивалентна 124\$ США.

Белиз – демократическая страна с конкурентными выборами. Freedom House в 2020 году оценил признание и соблюдение гражданских и политических прав на 86 баллов из 100 возможных, присвоив стране статус «Free». По данным отчета Freedom House, проблемы Белиза связаны с коррупцией, недостаточным политическим участием и репрезентацией разных групп населения (женщин, коренных народов, ЛГБТ+), свободой медиа и независимостью судов. Пункты индекса, связанные с чистотой электорального процесса, несмотря на некоторые замечания, оцениваются на максимальный балл.

Предвыборный социально-политический контекст

Белиз – небольшая страна в Центральной Америке с населением 383 тысячи человек (2020 год). Экономико-географические отличия внутри страны связаны с колебанием уровня бедности между регионами. Белиз разделен на 6 регионов: Коросал (Corozal), Ориндж-Уолк (Orange Walk), Белиз (Belize), Кайо (Cayo), Станн-Крик (Stann Creek), Толедо (Toledo) (рисунок 1). Столица – Бельмопан, была основана в 1970 году. В Бельмопане проживает около 6% населения страны. Ранее столицей был Белиз-Сити, находящийся на побережье, но административная столица была перенесена из-за стихийных бедствий; сегодня Белиз-Сити – крупнейший город страны, в котором находится правительство, резиденция премьер-министра и проживает примерно 31% населения страны.



Рисунок 1 – Административное деление Белиза

Самые бедные регионы – Толедо и Кайо, находящиеся на юге и в центральной части соответственно; Кайо не имеет выхода к морю. Самые богатые – Ориндж-Уолк и города Белиз-Сити и Бельмопан. На 2019 год 45,9% населения Белиза проживает в городах. Нельзя сказать о том, что бедное население живет в самых малоурбанизованных регионах: если в Толедо на 2010 год 17,4% населения проживало в городах, то в Кайо этот процент был значительно выше – 50,6%, хотя раскол между «городом» и «селом» в Белизе наблюдается достаточно явно.

Население Белиза этнически и религиозно разнообразно, но серьезных расколов по конфессиональным и этническим основаниям не наблюдается: отчет Государственного департамента США о религиозной свободе в Белизе сообщает, что по результатам переписи населения 2010 года, ни в одном из 6 регионов страны не преобладала определенная религиозная группа; самая распространенная – католики (40%) – живут в Белизе повсеместно, небольшие христианские группы (меннониты и пятидесятники) проживают в сельской местности, удаленной от побережья. Церкви и организации церквей (в первую очередь, Совет белизских церквей (Belize Council of Churches), по рекомендации которого генерал-губернатор назначает одного члена Сената) достаточно активно взаимодействуют с государством. Как отмечает отчет Freedom House по Белизу, свобода вероисповедования закреплена в конституции и соблюдается на практике. Соответствующий критерий оценивается на 4 балла из 4-х.

В данных о переписи населения Белиза 2010 года сообщается, что 52,9% населения идентифицируют себя как метисов, другие группы считают себя креолами (26% населения), майя (11,3%) и гарифуна (6,1%), самые малочисленные группы – азиаты, белое население, меннониты и другие. При ответе респонденты могли выбрать до двух этнических групп.

Согласно статистическим данным, меньше всего представителей наиболее многочисленной этнической группы метисов проживает вблизи Белиза, в регионе Станн-Крик и бедном малоурбанизированном регионе Толедо. Обратная тенденция наблюдается в отношении коренных народов: больше всего майя и гарифуна проживают в южной части страны, округах Станн-Крик и Толедо.

Выборы в ноябре 2020 года прошли на фоне последствий пандемии коронавируса. Региональное бюро Программы развития ООН (UNDP UN) в Латинской Америке и Карибском регионе отмечает, что Белиз оказался уязвим к пандемии коронавируса, учитывая как умеренный экономический рост и большой уровень государственного долга, так и структуру экономики Белиза, в которой доминируют сельское хозяйство, рыболовство, энергетика и особенно индустрия туризма, обеспечивавшая 64,2% ВВП страны (2008-19 гг.). Границы для международных перелетов были закрыты с 5 апреля по 1 октября.

По данным опроса UNDP в Белизе, 73% респондентов отметили ухудшение своего благосостояния с середины марта; данные опроса жителей Белиза, проведенного Карибским сообществом (CARICOM) совместно с инициативой Всемирной продовольственной программы, показывают, что 68% респондентов сообщили о потере работы или снижении заработной платы, 69% - о росте цен на продукты. Это поставило под особый удар бедное население Белиза – в условиях экстремальной бедности живет 17% населения; процент бедных в последние годы постепенно увеличивался. Недовольство правящей партией могло быть связано не только с последствиями коронавируса, но и с серьезными штрафами за отсутствие средств индивидуальной защиты, что особенно остро воспринимается бедным населением.

В целом, темпы и динамика экономического роста Белиза в годы работы правительства лидера Объединенной демократической партии Дина Барроу (Dean Oliver Barrow) не отличались от темпов экономического роста с момента первых в новом веке выигранных Объединенной демократической партией парламентских выборов в 2008 году, показывая данные в коридоре от 0,085% (2016 год) до 3,635% (2014 год) роста ВВП. ВВП на душу населения в предшествующие годы почти не изменился, находясь в промежутке от 6500\$ до 7000\$ США (125 место в мире на 2017 г.). По оценкам Международного валютного фонда, белизская экономика потеряла за 2020 год 16% ВВП.

Личные позиции действовавшего премьер-министра Дина Барроу пострадали после того, как стало известно, что его сестра и сын (ранее судимый) собираются участвовать в выборах от ОДП, что подстегнуло разговоры о nepотизме и кумовстве в правительстве и партии. Впоследствии, родственники Д.Барроу действительно избрались в национальный парламент, заняв 2 из 5 мест от ОДП. СМИ также сообщали о том, что в предвыборной гонке внутри ОДП собирався участвовать любимец Д.Барроу – министр национальной безопасности Джон Салвидар (John Salvidar), однако он оказался ввязан в коррупционный скандал и покинул партию и кабинет министров. Опросы населения Белиза показывают, что коррупция считается одной из наиболее важных проблем в стране наряду с последствиями COVID-19 и преступностью, поэтому низкие результаты правящей партии могут так же быть объяснены и коррупционными скандалами вокруг её политиков.

Участники выборов

В выборах 2020 года участвовала правящая партия – Объединенная демократическая партия (ОДП), парламентская оппозиция – Народная объединенная партия (НОП), и две малопопулярные партии – Народный фронт Белиза (Belize People's Front) и Прогрессивная партия Белиза (Belize Progressive Party), суммарно набравшие 0,93% голосов. К участию в выборах допущены самовыдвиженцы, они получили 0,63% голосов.

Народная объединенная партия (НОП) – левоцентристская партия, которая была образована в 1950 году в рамках антиколониального движения и играла важную роль в продвижении идей независимости, вплоть до обретения Белизом полной независимости от

Великобритании в 1981 году. НОП не имела серьезных соперников вплоть до 1974 года, когда на выборах впервые поучаствовала недавно образованная из нескольких оппозиционных партий Объединенная демократическая партия. С тех пор НОП и ОДП оставались главными соперниками, сформировалась двухпартийная система, и власть периодически переходила от НОП к ОДП и обратно. ОДП – правоцентристская консервативная партия. Народная объединенная партия шла на выборы с лозунгами о восстановлении экономики страны. Участие ОДП было связано с выдвижением нового кандидата в премьер-министры – Патрика Фабера (Patrick Faber), занявшего в предвыборной гонке место бывшего трехкратного премьер-министра Дина Барроу. Джонни Брисеньо, кандидат в премьер-министры от НОП, тоже не занимал пост премьер-министра, однако с 1998 по 2007 годы занимал пост заместителя премьер-министра при Саиде Мусе (НОП).

География голосования

Рассмотрим географические особенности выборов 2020 года (рисунок 2). Поддержка ОДП снизилась: единственным регионом помимо округов в Белиз-сити, сохранившим приверженность ОДП, стал север Коросала (Corozal North). НОП продолжила доминировать в крупных регионах на юге и в центральной части страны. Продолжают поддерживать НОП в регионах, где проживают самые многочисленные группы коренных народов майя и гарифуна – Толедо и Станн-Крик. Поддержку ОДП в районе Белиз-сити можно объяснить как тем, что там проживает более богатое население, голосующее за правоцентристов, так и тем, что большинство лидеров ОДП (5 из 6) и крупных политиков родились и происходят из территорий вокруг Белиз-сити – место рождения может играть большую роль для политиков, особенно в рамках небольшой страны, такой как Белиз. Лидеры НОП в своём большинстве происходят из других регионов: нынешний лидер НОП Джонни Брисеньо родился в регионе Ориндж-Уолк, от которого и избрался; Саид Муса (Said Musa), премьер-министр в 1998-2008 гг., родился в Сан-Игнасио, городе в регионе Кайо.

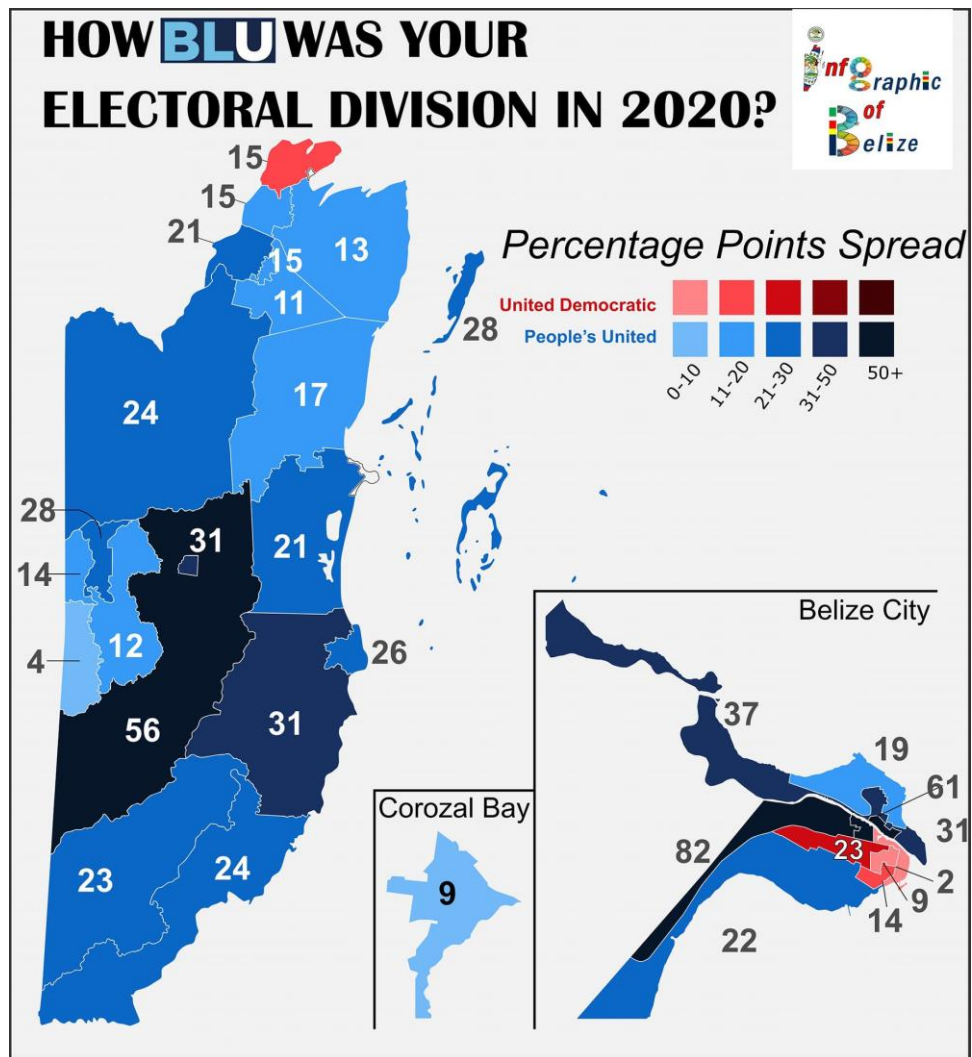


Рисунок 2 – Результаты парламентских выборов 2020 года в Белизе по округам

Общие результаты выборов и их динамика

Парламентские выборы в ноябре 2020 года выиграла Народная объединенная партия с результатом в 26 мест из 31, вернувшись к успешным результатам выборов 1998 и 2003 года. Оставшиеся 5 мест заняла Объединенная демократическая партия, получив свой худший результат за всю историю участия в выборах. Однако, в процентном соотношении разрыв НОП и ОДП выглядит не таким внушительным (59,6% против 38,34%), т.к. мажоритарная избирательная система, действующая по принципу «победитель получает все», искажает результаты выборов. Правящую партию поддержали на большей части территории страны, а наиболее высокую поддержку ей оказали центральные регионы. Наблюдается раскол центр-периферия – одними из немногих округов, поддержавших ОДП, стали районы столицы страны – Белиз-Сити.

Дарья Чебанова. Анализ парламентских выборов на Ямайке 3 сентября 2020 года

Парламентские выборы на Ямайке были проведены 3 сентября 2020 года досрочно для предотвращения влияния на результаты выборов второй волны Covid-19. Изначально дата выборов предварительно была назначена на 10 июня 2021 года. Все 63 члена Палаты представителей избираются по одномандатным округам (мажоритарная избирательная система) относительным большинством. Выборы проходили при низкой явке (самый низкий результат с 1983 года) в 37% и привели к победе правящей Лейбористской партии, набравшей 57% голосов и занявшей 49 мест в парламенте. Оппозиционная Народная национальная партия заняла 14 мест. Более мелкие партии не получили мест в парламенте в результате парламентских выборов 2020 года.

Правила игры

Ямайка – карибское островное государство, установленной формой правления в котором является конституционная монархия. Высший законодательный орган Ямайки – двухпалатный парламент, в котором верхняя палата – Сенат (члены назначаются генерал-губернатором), а нижняя палата – Палата представителей, состоящая из 63 депутатов, избираемых на 5 лет.

Избирательная система Ямайки не изменилась с выборов 2016 года, однако в 2020 году участвовавшие в выборах кандидаты являлись исключительно представителями правящей либо оппозиционной партий или же независимыми кандидатами, которые, впрочем, не получили мест в парламенте. По индексу Polity V Ямайка считается устойчивой демократией, по индексу Freedom House государство считается свободным, с высоким уровнем политических прав и гражданских свобод.

Одной из неформальных практик публичной политики является влияние на ход избирательных кампаний криминальных группировок, которые исторически получали защиту и финансирование от политических деятелей, в том числе представителей двух наиболее крупных партий страны.

Основными партиями, борющимися за власть в государстве, являются:

Лейбористская партия Ямайки (ЛПЯ) – с 2016 года правящая партия, исторически тесно связанная с рабочим движением и выступающая с позиций правого консерватизма. Лидером ЛПЯ с 2011 года является Эндрю Холнесс, который известен негативным отношением к левосоциалистическому курсу Народной национальной партии, связывая его с Кубой.

Несмотря на то, что партия формально выступает с позиций правого консерватизма, ЛПЯ декларирует особую ценность свободы и справедливости и выступает за расовое, социальное, гендерное равенство, что привлекает в ряды ее электората, прежде всего, молодых людей.

Народная национальная партия (ННП) - партия левой социал-демократической ориентации, лидером которой является Поршия Симпсон-Миллер. Основной акцент в своей политической деятельности партия делает на демократический социализм, при этом проводя неолиберальную экономическую политику. Основным электоратом ННП являются жители сельской местности, которые испытывали определенные проблемы в связи с сокращением правящей партией площади земель, отданных под сельское хозяйство. Таким образом, Народная национальная партия акцентирует защиту прав собственности, как основной приоритет проводимой политики, что является фактором привлечения сельского электората.

Ниже представлены результаты парламентских выборов, а также показатели явки в региональном разрезе в динамике (таблицы 1, 2).

Таблица 1 – Результаты парламентских выборов 2016 и 2020 гг. и динамика итогов

Партия	2016		2020		Динамика 2020-2016
	мест (63)	%	мест (63)	%	
JLP	32	50,8	49	77,8	17
PNP	31	49,2	14	22,2	-17
INDB	0	0,0	0	0,0	0
PPP	0	0,0	-		
NDM	0	0,0	-		

Таблица 2 – Явка на выборы в парламент 2016 и 2020 гг., таблица по приходам Ямайки

Приходы	Явка на выборах, 2016 г. (%)	Явка на выборах, 2020 г. (%)	Динамика (п.п)
ХанOVER	46,68	38,27	-8,41
Ст.-Элизабет	54,75	44,10	-10,65
Ст.-Джеймс	44,38	36,01	-8,38
Трелони	55,19	43,88	-11,32
Уэстморленд	40,10	34,31	-5,79
Кларедон	51,60	42,22	-9,39
Манчестер	51,89	37,88	-14,01
Ст.-Энн	49,35	38,48	-10,87
Ст.-Катерин	45,51	34,43	-11,08
Ст.-Мэри	57,15	46,44	-10,71
Кингстон	44,48	35,86	-8,62
Портленд	52,22	43,05	-9,17
Ст.-Андрю	47,54	35,41	-12,13
Ст.-Томас	51,29	36,58	-14,72

Предвыборный социально-политический контекст

Основные конфликты в обществе Ямайки разворачиваются вокруг проблемы бедности (19% по сведениям Всемирного банка), которая, в свою очередь, порождает высокий уровень криминализации общества (на это также влияет низкий уровень образования граждан). Этнически общество достаточно гомогенно – около 90% населения составляют выходцы из Африки, иной значимой группой являются мулаты – 7,3%. Большинство населения Ямайки придерживается различных течений протестантизма (около 65%), 21% жителей государства не религиозны.

За последний электоральный цикл можно наблюдать экономический рост, связанный с результатами экономической реформы 2013 года, инициированной главой ННП, которая тогда находилась у власти. С 2016 года Лейбористская партия продолжала курс, намеченный реформой (результатом чего стало снижение уровня безработицы до рекордных 7,2%), однако в 2020 году наблюдался значительный спад, в том числе, из-за возросшего внешнего долга, отчего страна оказалась еще более уязвимой в условиях пандемии Covid-19.

Важен также раскол между столицей, наиболее криминально опасной зоной государства, притом плотно населенной, и туристической частью (от туризма зависит 25% рабочих мест), располагающейся географически на северном и западном побережье острова. Промышленный и аграрный Юг остается менее экономически обеспеченным, но более плотно населенным, чем центральная гористая часть острова, так как основная масса населения проживает на побережье.

Ключевые темы предвыборной общественно-политической повестки

Основными темами предвыборной повестки являлись: 1) дискуссия относительно экономики; 2) снижение преступности и борьба с криминалом; 3) пандемия коронавируса.

Между партиями существует конкурентная борьба, так как оппозиционная в настоящее время партия много раз приходила к власти. Лейбористская партия на Ямайке занимает более консервативные позиции, Народная национальная партия стоит на позициях социал-демократии в политике и неолиберализма в экономике, при этом партия поддерживает, прежде всего, промышленных и сельскохозяйственных рабочих и интеллигенцию.

Прежде всего, сменился лидер оппозиционной партии, в 2016 году это была Поршия Симпсон-Миллер, премьер-министр Ямайки в 2006-2007 и 2012-2016 годах, первая женщина - премьер-министр Ямайки. Лидер правящей партии остался прежним – Эндрю Холлесс, премьер-министр Ямайки с 2016 года.

Состав участников стал меньше за счет того, что в 2020 году в выборах не участвовали представители иных партий, кроме Лейбористской партии Ямайки и Народной национальной партии, а также самовыдвиженцев в некоторых округах¹ (13 независимых кандидатов).

От Лейбористской партии было выдвинуто (и переизбрано) множество инкубентов 2016 года, что могло, в том числе, повлиять на успех кампании, в то время, как от ННП было выдвинуто большинство кандидатов, не принимавших участия в предыдущих выборах (71% от всех выдвинутых партией кандидатов).

Общие результаты выборов и их динамика

На парламентских выборах 2020 года убедительную победу одержала правящая Лейбористская партия Ямайки, которая заняла 49 из 63 мест ($\approx 78\%$), ННП заняла остальные 14 мест (22%). В 2016 году Лейбористской партии удалось победить с незначительным перевесом в 0,3 п.п., получив 49,5% голосов и 32 места в парламенте, тогда как оппозиционная партия заняла 31 место в парламенте при результате в 49,2%.

Явка на выборах оказалась низкой (в том числе из-за второй волны коронавируса) и составила 37% (при 48% на выборах в 2016 году). Снижение явки ухудшило результат Народной национальной партии, многие из прежних избирателей которой предположительно не явились на выборы, что еще больше изменило соотношение сил в пользу правящей Лейбористской партии.

При этом прошедшие парламентские выборы были назначены досрочно на 2020 год, в то время как изначально они были запланированы на июнь 2021 года. Выборы проводились в успешный период времени для правящей партии, поскольку в стране удалось преодолеть первые экономические последствия коронавируса, при этом предвещаемая вторая волна пандемии могла привести к ухудшению экономических показателей к лету 2021 года.

По индексу Лааксо-Таагеперы эффективное число партий для Ямайки – 2,01. То есть на Ямайке сложилась двухпартийная система, и конкуренция между партиями существенна.

Рассуждая о партийной национализации, можно сказать, что для Ямайки с индексом Джини 45,51, показатель национализации будет равен 0,5449, то есть чуть более половины, что говорит о том, что уровень национализации выше среднего и, в целом, приходы

¹ Clarendon North Western – 1, Manchester Central – 1, Saint Ann North Western – 1, Saint Catherine North Central – 2, Saint Catherine North Western – 1, Saint Catherine South Western – 1, Saint James Central – 1, Trelawny Northern – 1, Trelawny Southern – 1, Westmoreland Central – 2, Westmoreland Eastern – 1.

голосуют схожим образом с небольшими исключениями. Об этом также может говорить расчет Евклидова расстояния для всех приходов Ямайки (таблица 3).

Таблица 3 – Расчеты Евклидова расстояния по итогам парламентских выборов 2020 года

	ЛПЯ	ННП	Евклидово расстояние	
Ямайка	56,37	42,25		
Кингстон	57,78	40,49	5,09	2,255
Ст.-Эндрю	51,25	47,31	51,82	7,198
Ст.-Мэри	55,01	43,53	3,49	1,868
Ст.-Энн	58,76	38,53	19,55	4,422
Ст.-Томас	56,2	49,15	47,64	6,902
Хановер	55,38	43,63	2,88	1,698
Ст.-Элизабет	57,06	41,97	0,55	0,745
Ст.-Джеймс	63,78	35,31	103,07	10,152
Трелони	60,71	38,08	36,22	6,019
Уэстморленд	52,52	46,44	32,38	5,690
Кларедон	53,79	44,94	13,89	3,727
Манчестер	54,81	44,11	5,89	2,428
Ст.-Катерин	59,46	38,95	20,44	4,521
Портленд	58,45	40,81	6,40	2,530

Таким образом, можно говорить, что приходы, помимо Трелони, Ст.-Джеймс и Ст.-Эндрю голосуют схожим образом по причине гомогенности электората.

Географические особенности выборов

Прежде всего, на Ямайке 4 крупных центра, электоральную активность в которых было бы интересно рассмотреть. Кингстон – столица и наиболее плотно населенный город. В столице и столичной агломерации заметно наличие электората, традиционно поддерживающего Народную национальную партию. Это, прежде всего, связано с целями, которые декларирует партия, среди которых для Кингстона и его окрестностей (где при большой плотности населения наблюдаются проблемы с медицинским обслуживанием, высоким уровнем преступности) особенно актуальны: достижение более эффективной борьбы с преступностью и насилием, а также распространение доступа к качественной медицинской помощи для всего населения в целом. На парламентских выборах 2020 г. из трех избирательных округов Кингстона ННП одержала победу в одном (наиболее крупном по количеству избирателей) – Восточный Кингстон и Порт-Роял (Kingston East & Port Royal), где кандидат от ННП набрал более 75% голосов.

Вблизи столицы, в округах Ст.-Эндрю также одерживали победу представители ННП с большим отрывом от своих конкурентов из Лейбористской партии (4 из 12 избирательных округов). Но при этом результат Народной национальной партии в приходе Ст.-Эндрю и Кингстоне в 2020 году оказался хуже результата, показанного на парламентских выборах 2016 года (5/15 и 7/15 округов соответственно).

В 2020 году распределение голосов по карте может объясняться и личностным фактором выдвигающихся политических деятелей. Так, побережье, основной активностью которого оказывается туризм, отдает голоса за Лейбористскую партию Ямайки, кроме прихода Ст.-Энн, главный доход которого также поступает от туризма. Однако раньше приход Ст.-Энн был территорией, отданной под сельское хозяйство (а также животноводство), что изменилось с приходом к власти Лейбористской партии в 2016 г., когда земли (приход Ст.-Энн, Ст.-Мэри) были отданы под развитие и строительство, что

могло вызвать негативную реакцию со стороны населения, учитывая, что одним из ориентиров ННП является поддержание сельскохозяйственной деятельности (в Ст.-Энн ННП выиграла 1 из 4 округов, в Ст.-Мэри, где может наблюдаться аналогичная ситуация – 1 из 3).

В приходе Манчестер ННП одержала победу в одном из четырех избирательных округов – Северо-Западном. Основным занятием в данной местности является промышленность, следовательно, от нее поступают основные доходы. Похожую ситуацию можно заметить в соседнем приходе Кларентон, главной деятельностью которого также является промышленность (в данном приходе ННП взяла 1 из 6 ИО). Исключением в таком случае является приход Ст.-Элизабет, также традиционно занимающийся промышленностью, но в котором на выборах в 2020 году во всех округах победу одержали представители правящей партии (во всех со значительным перевесом в 10 п.п.). Возможным объяснением данного отклонения может быть факт того, что в северо-восточной части прихода активно развивается (и это развитие поддерживается правящей партией) туризм (рисунок 1).

В итоге, о географических различиях голосования сложно говорить из-за исключительности проведенных в 2020 году выборов, поскольку во многих приходах с традиционным электоратом Народной национальной партии победу одержали кандидаты из ЛПЯ. Данный феномен может объясняться: 1) успехом экономических реформ, осуществленных правящей партией в прошедший электоральный цикл; 2) новыми заявлениями ЛПЯ перед прошедшими выборами о дополнительной поддержке промышленности, связанной с добычей полезных ископаемых; 3) особой поддержкой прибрежных зон и туристических регионов. Можно предположить и главенствующую роль персонального фактора.

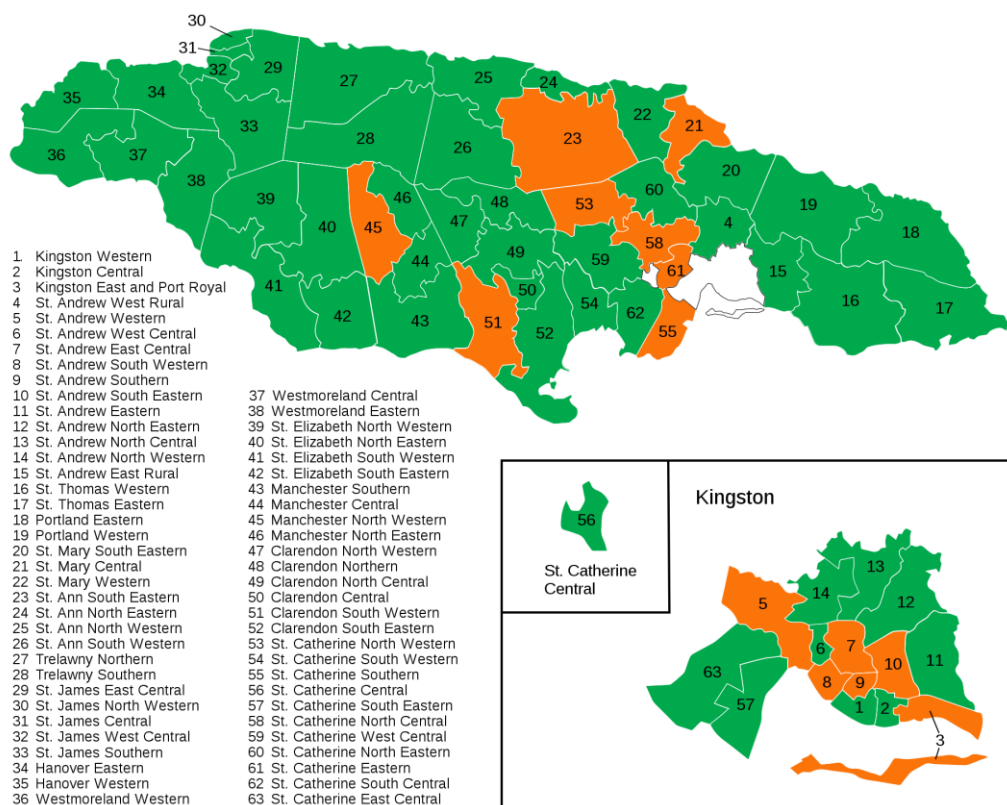


Рисунок 1 – Распределение голосов, отданных за ЛПЯ (зеленый) и ННП (оранжевый) в 2020 году

Общие выводы, прогнозы следующих парламентских и президентских выборов
 Парламентские выборы на Ямайке в 2020 году показали неожиданный результат для оппозиционной партии страны, которая (вне зависимости от того, какая партия находилась

в оппозиции) в последние несколько электоральных циклов набирала значительное количество мест в Палате представителей. В 2020 году одержавшая победу Лейбористская партия заняла более $\frac{3}{4}$ мест в нижней палате парламента. При этом важным отличием прошедших выборов стала исключительно низкая для Ямайки явка, объясняемая 1) досрочным проведением выборов и 2) пандемией коронавируса. Этими же причинами (первой, в частности) объясняется отказ от выдвижения своих кандидатов менее крупными партиями, обычно принимающими участие в выборах (хоть и безрезультатно). При этом низкая явка положительно повлияла на результат правящей партии, которая одержала победу во многих регионах, электорат которых отдавал предпочтение ННП.

Важным фактором успеха ЛПЯ стало успешное проведение курса экономических реформ, которые были начаты в 2016 году и проведение которых продолжалось во время всего электорального цикла. Кроме того, программа правящей партии была расширена к выборам 2020 года, в нее были включены положения, затрагивающие сферу интересов оппозиционной партии, что также могло повлиять на успех.

Обе партии (ЛПЯ и ННП) имеют большое влияние в стране, поэтому делать предположения о результатах выборов в будущем проблематично, учитывая роль личностного фактора и зависимость результатов выборов от выдвижения конкретных политических деятелей. Однако стремление к равенству во всех его аспектах, которое содержится в программном положении Лейбористской партии, привлекает молодых избирателей, которые постепенно становятся ее основным электоратом.

Оксана Баженова. Анализ парламентских выборов в Тринидаде и Тобаго 10 августа 2020 года

Очередные выборы Палаты представителей Тринидада и Тобаго состоялись 10 августа 2020 года. В результате выборов «Народное национальное движение» заняло 22 из 41 мест. Победу ей уступил «Объединенный национальный конгресс», заняв 19 мест. Места были распределены только между двумя влиятельными партиями. Остальные партии, в том числе союз трех партий: Конгресс народа - Демократическая партия Тринидада и Тобаго - Демократический фронт Тринидада и Тобаго мест не получили.

Республика Тринидад и Тобаго – государство, расположенное на островах в бассейне Карибского моря, вблизи северо-восточного побережья Венесуэлы. До 1976 года страна оставалась под формальным управлением британского монарха. Вступление в силу новой конституции², согласно которой в Тринидаде и Тобаго действует модель парламентской демократии с республиканской формой правления, стало шагом к полной независимости государства.

По оценке Freedom House³, Тринидад и Тобаго – свободное государство (82/100, где 100 – высшая степень свободы). Индекс также подтверждает, что в республике развиты институты гражданского общества, а также активно действуют средства массовой информации.

Следует также отметить, что Тринидад и Тобаго – унитарное государство, которое делится на 9 регионов, ранее – графства: Кува-Табаките-Тальпаро, Диего-Мартин, Рио-Кларо-Майаро, Пенал-Дебе, Принсес-Таун, Сангре-Гранде, Сан-Хуан-Лавентиль, Сипария, Тунапуна-Пиарко, 2 города: Порт-оф-Спейн, Сан-Фернандо, 3 боро: Арима, Чагуанас, Пойнт-Фортин, а также на одну самоуправляемую территорию (урд) – Тобаго.

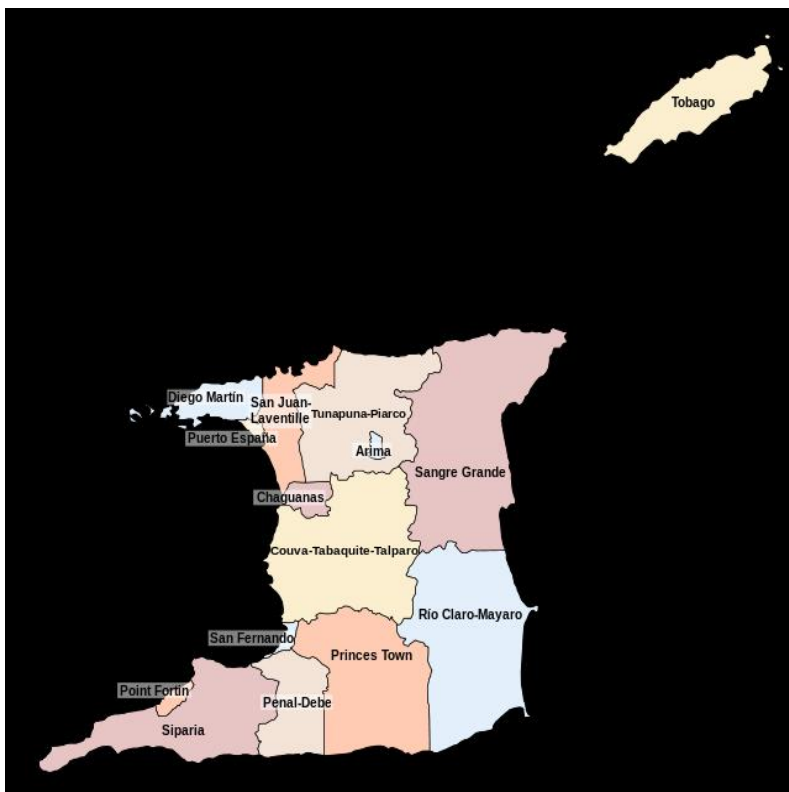


Рис 1. Административно-территориальное деление Тринидада и Тобаго

² <https://observatoriop10.cepal.org/en/instruments/constitution-republic-trinidad-and-tobago>

³ <https://freedomhouse.org/country/trinidad-and-tobago/freedom-world/2020>

В республике действует принцип разделения властей на законодательную, исполнительную и судебную ветви. Институционально упор сделан на сотрудничество и взаимодействие властей.

С формальной точки зрения, главой государства и главой исполнительной власти является президент, избираемый на 5 лет по итогам тайного голосования коллегии выборщиков из палат парламента. При этом, согласно законодательству, ограничения по количеству президентских сроков отсутствуют. Реальные исполнительные полномочия сосредоточены в руках премьер-министра, лидера парламентского большинства в нижней палате, которого назначает президент. Полномочия в области внутренней и внешней политики принадлежат членам правительства, которые несут коллективную ответственность перед парламентом. При этом, не менее важным фактом является наличие института лидера оппозиции, на пост которого назначается лидер оппозиционной группы в Палате представителей.

Законодательной властью в республике обладают президент, Сенат (верхняя палата) и Палата представителей (нижняя палата). Члены нижней палаты (41 человек) избираются прямым голосованием на пятилетний срок, а члены верхней палаты (31 человек) назначаются президентом по рекомендации премьер-министра и лидера оппозиции, также на пятилетний срок. Из числа представителей нижней палаты назначаются 16 правительственных сенаторов, 6 оппозиционных сенаторов и 9 независимых сенаторов.

На сегодняшний день в стране существуют более десяти политических партий, но представлены в Палате представителей только две из них: Народное национальное движение и Объединенный национальный конгресс. Следовательно, можно говорить о двухпартийной системе как характерной особенности партийной системы государства. Партийная система, в основном, строится по этническому принципу: афро-тринидадцы поддерживают Народное национальное движение, а индо-тринидадцы - Объединенный национальный конгресс и его предшественников.

Этнический состав населения, в соответствии с переписью населения за 2011 год представлен на схеме:

Ethnic composition (2011)

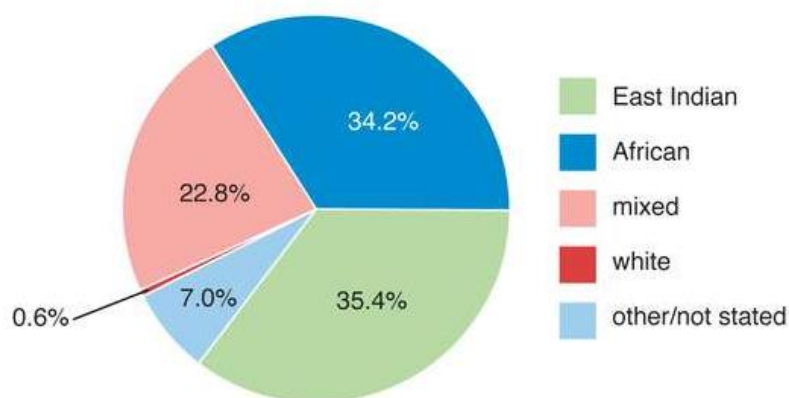


Рис 2. Этнический состав 4

Диаграмма показывает, что в государстве доминируют две, примерно, равные в процентном соотношении группы. Представители смешанной этнической принадлежности составляют меньшую третью группу.

⁴ [Trinidad and Tobago - People | Britannica](#)

Партия «Народное национальное движение» была основана в 1955 году Эриком Уильямсом и участвовала во всех выборах, начиная с 1956 года. Партия доминировала большую часть истории выборов. Первое поражение ННД потерпело уже после смерти основателя – в 1986 году из-за обвинения в коррупции и плохом управлении нового лидера, Джорджа Чемберса. В начале 90-х гг. репутация была восстановлена, и партия на один срок вернулась к власти. На выборах 2000 г. и 2001 г. (были организованы после случаев партийного дезертирства) года победу одержал Объединенный национальный конгресс. ННД следом восстановил свое влияние на два срока до 2010 года. Данные выборы были назначены на два года раньше, так как опросы общественного мнения показали, что граждане больше поддерживают оппозиционную коалицию (Объединенный национальный конгресс, Конгресс народа, Тобагская организация народа, Движение за социальную справедливость и Национальный комитет совместных действий) и она, скорее всего, победит на выборах. Прогнозы оказались верными, коалиция получила 27 место из 41 в парламенте, но на следующих выборах вновь уступила ННД.

Объединённый национальный конгресс (ОНК) образовался в результате раскола в правившем Национальном альянсе за перестройку в 1988 году. Официально ОНК был зарегистрирован в 1989 году. В 1995 году, после 6 лет в оппозиции, партия стала правящей - сначала в коалиции с НАП, а затем и самостоятельно. В 2001 году в результате внутрипартийного раскола ОНК утратил большинство в Палате представителей. В 2007 году партия сохранила статус оппозиционной. ОНК в основном опирается на электорат индийского происхождения. Народный конгресс (НК) основан в 2006 году выходцами из ОНК. Партия участвовала в выборах 2007 году и набрала 22% голосов, однако не смогла завоевать ни одного места в нижней палате парламента, а на выборах 2015 года результат снизился до 6%.

Далее представлены результаты выборов 2015 года, которые относятся к партиям, занявшим места в Палате представителей:

Партия	Кол-во голосов	% голосов	Места
Народное национальное движение	378,447	51,68	23
Объединенный национальный конгресс	290,066	39,61	17
Народный конгресс	43,991	6,01	1

Таблица 1. Результаты выборов в Тринидаде и Тобаго в 2015 году

Явка на выборы составила - 66,84%.

Таким образом, Народное национальное движение вновь пришло к власти во главе с Китом Роули. Победа, в основном, объяснялась программой партии, которая акцентировала внимание на экономическом развитии, социальном равенстве и справедливости, доступности образования и здравоохранения. Перед выборами проводились опросы общественного мнения, которые предсказали победу ННД, особенно в районах, заселенных афро-тринидадцами. Выборы прошли в спокойной обстановке под наблюдением представителей Карибского сообщества и Содружества. Оппозиционный лидер также отметил, что предвыборная кампания проходила мирно, без насилия и беспорядков.

Следующие выборы прошли ровно через 5 лет – в 2020 году, в них приняли участие: Народное национальное движение и Объединенный национальный конгресс, коалиция (Народный конгресс, Демократическая партия Тринидада и Тобаго, Демократический фронт Тринидада и Тобаго), а также около 10 новых партий. Результаты выборов представлены ниже:

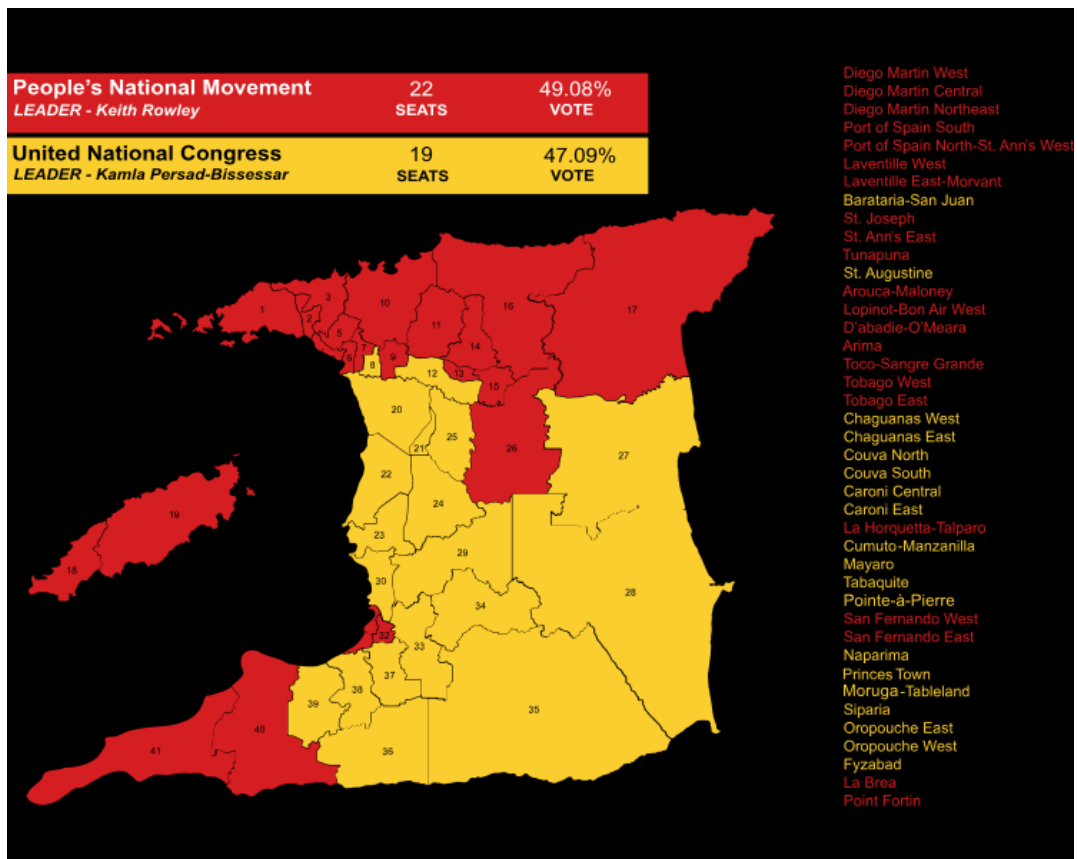
Партия	Кол-во голосов	% голосов	Мест
Народное национальное движение	322 250	49,08	22
Объединённый национальный конгресс	309 188	47,09	19
Прогрессивные демократические патриоты	10 367	1,58	0
Прогрессивная партия расширения прав и возможностей	5933	0,9	0
Независимая либеральная партия	3817	0,58	0
Движение социальной справедливости	1223	0,19	0
Движение национального развития	1039	0,16	0
НК-ДПТТ-ДФТТ	524	0,08	0
Новое национальное видение	493	0,08	0
Кампания Тринидад за человечность	366	0,06	0
Национальная организация «Мы — народ»	310	0,05	0
Национальная коалиция за трансформацию	234	0,04	0
Прогрессивная партия	211	0,03	0
Голос единого Тобаго	80	0,01	0
Партия непредставленных народов	73	0,01	0
Единство народа	40	0,01	0
Национальная партия	23	<0,01	0
Независимые	351	0,05	0
Всего	658 297	100	41

Таблица 2. Результаты выборов в Тринидаде и Тобаго 2020 г.

Явка на прошедших выборах составила - 58,04%, что ниже на 8,8 п.п. по сравнению с предыдущими выборами.

После объявления результатов выборов Объединенный национальный конгресс запросил пересчет голосов для следующих избирательных округов: Сан-Фернандо-Уэст, Сент-Джозеф, Тунапуна, Токо-Сангре-Гранде и Ла-Хоркетта / Талпаро, а Прогрессивные демократические патриоты запросили пересчет на востоке Тобаго. Изменения после пересчета голосов были незначительными, самый большой показатель – 103 голоса в Сан-Фернандо-Уэст в пользу Объединенного национального конгресса, в остальных регионах разница составила менее 10 голосов.

Территориальное распределение голосов получилось следующим:



Как уже было сказано ранее, индо-тринидадцы традиционно оказывают поддержку партиям, противостоящим ННД (афро-тринидадская партия). Помимо этнических различий, здесь играет роль религиозный фактор, где ранее мусульманские и христианские индо-тринидадцы поддерживали действующие на тот момент партии – Демократическую рабочую партию и Объединенный трудовой фронт. При этом, с появлением на политической арене Объединенного национального конгресса религиозная поляризация значительно пошла на убыль, хотя отголоски прошлых традиций до сих пор проявляются, так как ОНК выдвигает кандидата-мусульманина на всех выборах.

Согласно электоральной карте, можно сделать вывод о том, что северные и южные районы голосуют за ННД. При этом в столице государства жители, большинство которых составляют также африканцы и мулаты, поддерживают ННД. В то время как индо-тринидадские центральные и восточные регионы отдают предпочтение ОНК.

Лица Капустина. Анализ парламентских выборов в Антигуа и Барбуда 21 марта 2018 года

21 марта 2018 года на островах Антигуа и Барбуда прошли выборы в нижнюю палату парламента – Палату представителей Антигуа и Барбуды (House of Representatives of Antigua and Barbuda), победу на которых одержала находившаяся у власти на протяжении предшествовавшего электорального цикла Антигуа-Барбуданская лейбористская партия (АБЛП) (Antigua and Barbuda Labour Party), заняв 15 из 17 мест. Выборы 2018 года были досрочными; решение о проведении досрочных выборов было принято АБЛП в связи с прошедшим по Барбуде осенью 2017 года ураганом «Ирма», разрушившим 95% инфраструктуры и заставившим всех жителей острова покинуть его. Несмотря на то, что суммарно АБЛП получила всего 59,4% голосов, в 15 из 17 одномандатных округов она заняла первое место и получила абсолютное большинство в парламенте.

Правила игры

Антигуа и Барбуда – конституционная монархия с устойчивыми демократическими институтами. Будучи открытой Христофором Колумбом в 1493 году, страна прошла долгий путь от английской колонии до обретения полной независимости в 1981 году. Как и другие маленькие государства Карибского бассейна, Антигуа и Барбуда входят в Содружество наций; устройство политических институтов также напоминает соседние государства: формально главой государства является британский монарх, которого представляет генерал-губернатор.

В государстве действует двухпалатный парламент: верхняя палата – Сенат – состоит из 17 сенаторов и назначается генерал-губернатором: 10 по рекомендации премьер-министра, 4 по рекомендации лидера оппозиции, 1 сенатор назначается генерал-губернатором по распространенной в бывших британских колониях Карибского моря практике как представитель социальной группы, чьи интересы необходимо представить; еще 1 сенатор назначается по рекомендации премьер-министра как представитель острова Барбуда (Антигуа и Барбуда – государство, представленное большим островом Антигуа и маленьким островом Барбуда к юго-востоку от Антигуа). Нижняя палата парламента состоит из 19 членов, 17 из которых избирается на национальных выборах каждые пять лет в одномандатных округах по мажоритарной системе простого большинства.

Требования к избирателю для участия в выборах достаточно стандартны: голосовать на выборах могут граждане Антигуа и Барбуды, достигшие 18 лет; голосовать могут и совершеннолетние лица - граждане Содружества наций, обладающие собственностью на территории Антигуа и Барбуда.

Требования для кандидатов к участию в выборах также не отличаются оригинальностью: возраст от 21 года, гражданский ценз – гражданство страны и проживание на её территории не менее года.

Антигуа и Барбуда – небольшое островное государство (население на 2019 год – 97 118 человек) с демократическими институтами и конкурентными выборами. Оценка страны от экспертов Freedom House на момент выборов в 2018 году – 83/100, статус – «free». Из отчета Freedom House следует, что на Антигуа и Барбуде проводятся регулярные демократические выборы, но страна сталкивается с коррупцией и недостаточной репрезентацией социальных групп в политике (в первую очередь, женщин и ЛГБТ+ сообщества). Категория индекса «А» – «Electoral Process» – оценивает соревновательность и честность выборов на Антигуа и Барбуде на максимальный балл, отмечая лишь диспропорциональность мажоритарной избирательной системы и большую разницу в населении разных округов.

Предвыборный социально-политический контекст

Антигуа и Барбуда – маленькое островное государство, разделенное на 7 административных единиц (рисунок 1). Население на 2019 год по оценке Всемирного банка – 97 118 человек. Государство представлено двумя крупными островами, Антигуа и Барбуда, и островами поменьше. Остров Барбуда, находящийся на юго-восток от Антигуа, представляет собой особенную территорию, несмотря на то, что там проживает всего 3% населения: в прошлом веке там действовало самостоятельное сепаратистское движение, а в 2017 году остров был разрушен ураганом «Ирма». Расстояние от побережья Антигуа до побережья Барбуды – примерно 50 километров.

Столица Антигуа и Барбуда – город Сент-Джонс расположен на северо-западе острова Антигуа, получивший свой статус сразу после обретения страной независимости в 1981 году. В Сент-Джонсе проживает около 30% населения всего государства и расположены международный аэропорт и международный порт, в котором останавливаются крупные круизные лайнеры.

Так как на долю туристической индустрии приходится от 40 до 60% ВВП страны, логично предположить, что экономико-географические отличия связаны с близостью округов к побережью и их общей туристической привлекательностью. На территории страны также расположено небольшое промышленное производство (одежда, алкоголь) и сельское хозяйство – хлопок, фрукты и овощи, сахар, с выращивания которого началась история активного освоения Антигуа.

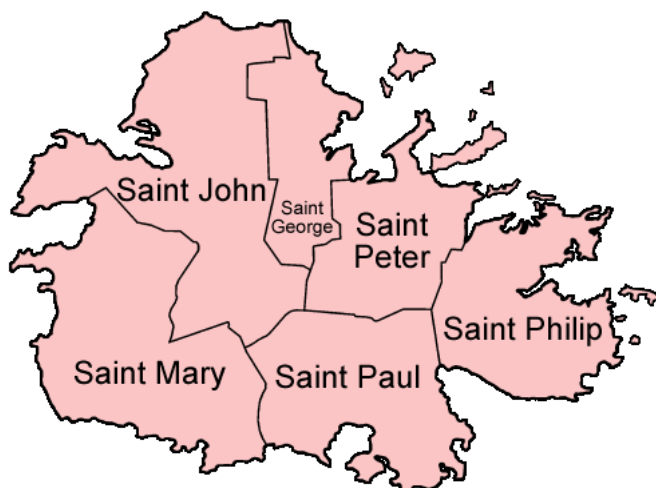


Рисунок 1 – Административное деление Антигуа

Статистика демонстрирует, что наиболее экономически активное население проживает на территории острова Барбуды; показатели занятого населения в остальном мало отличаются между регионами, можно отметить лишь, что жители столицы в среднем активнее остальных находятся в поиске работы. Социально-экономические данные по показателям недостаточности базовых нужд («Unmet Basic Needs») свидетельствуют, что самое низкое качество жизни – в регионах Сент-Филип и Сент-Пол; лучше всего качество жизни в столице и регионе Сент-Джордж, соседствующем с регионом Сент-Джон.

В отсутствие других статистических показателей на сайте с официальными данными по Антигуа и Барбуде, мы можем обратиться к данным по экономическим преступлениям за 2011 год: из этих данных становится ясно, что чаще всего взломы с проникновением в жилище и автомобильные угоны происходят в столице – Сент-Джонс – и на близлежащей территории (Saint John (Rural)). Кроме этой обычной для столиц тенденции, можно отметить частоту преступлений в регионах Сент-Пол и Сент-Филипп; они находятся на юго-востоке страны.

Таким образом, наиболее экономически развитые регионы – те, где лучше развит туризм: а это столица Сент-Джонс и близлежащие территории, так как приток туристов к ним обеспечивают международный аэропорт и международный порт, в который постоянно прибывают круизные лайнеры, курсирующие по островам Карибского моря. На юго-западе Антигуа, в регионе Сент-Мэри, расположен горный массив; полоска побережья очень узкая; юго-восток страны, регион Сент-Пол, сильнее других регионов удален от аэропорта, а данные по экономическим преступлениям свидетельствуют о том, что регион беднее остальных. Экономически Антигуа и Барбуда делится на экономически развитый и привлекательный Север и удаленный от аэропорта и порта Юг.

Социально-демографические характеристики с делением на регионы официальные статистические органы Антигуа и Барбуды почти не представляют. Данные Всемирного банка свидетельствуют о том, что общий уровень урбанизации на Антигуа и Барбуде – 25%. Возможно, эти данные не отражают реальное положение дел: хотя графики Всемирного банка демонстрируют драматическое падение процента населения, проживающего на урбанизированных территориях, с 2013 года в стране действует схема, согласно которой иностранцы могут получить местное гражданство за пожертвование в размере 250 000\$ или инвестиции в недвижимость в размере не менее 400 000\$; иностранцы, буквально купившие паспорт, могут номинально регистрироваться в сельских местностях, влияя на государственную статистику.

Данные, приведенные в CIA World Factbook, свидетельствуют о том, что Антигуа и Барбуда – достаточно разнообразная этнически и религиозно страна: хотя самая распространенная этническая группа – это население африканского происхождения (87,3%), в стране также проживают метисы (4,7%) испаноязычное население (2,7%), европейское население (1,6%) и представители других этносов.

Религиозно население более разнообразно: на 2011 год, на Антигуа и Барбуде проживают преимущественно протестанты (68,3%, среди которых представители разных церквей – от англиканцев (17,6%) и адвентистов седьмого дня (12,4%) до сторонников Церкви Бога (Church of God) (4,1%) и баптистов (3,6%)); в стране представлены католики (8,2%), представители других религий (12,2%); атеистов мало – 5,9% от всего населения страны. Страновой отчет Freedom House отмечает, что конституционное право на свободу вероисповедания на Антигуа и Барбуде в целом соблюдается.

Главное событие предвыборного периода, определившее контекст и политическую дискуссию парламентских выборов марта 2018 года, – разрушительный ураган «Ирма», осенью 2017 года уничтоживший инфраструктуру острова Барбуда и заставивший местное население экстренно покинуть свои дома. Ураган наивысшей категории («Ирма» присвоена категория 5) привёл к региональной гуманитарной катастрофе: жители Антигуа и Барбуды испытывали нехватку таких базовых вещей, как питьевая вода и электроэнергия; структуры ООН выделили 15 млн \$ на помощь 265 тысячам пострадавших в Карибском регионе.

Последствия урагана «Ирма» способствовали проведению досрочных выборов, которые в соответствии с конституцией должны были состояться спустя пять лет после прошедших в 2014 году национальных выборов; досрочные выборы прошли на год ранее, в марте 2018 года. Выборы были объявлены 24 февраля 2018 года, и их объявление спровоцировало крупный конфликт, связанный с дискуссией об общинных землях жителей Барбуды. Критики, которых насторожила спешка правительства (его возглавляла правящая Антигуа-Барбудинская лейбористская партия, повторно выигравшей выборы в 2018 году), отмечали, что такая срочность выборов спровоцирована стремлением принять закон, упраздняющий статус общинных земель на Барбуде (с момента отмены рабства в 1834 году на территории острова не действует частная собственность на землю); члены правительства утверждали, что этот закон необходим для защиты инвесторов и быстрого восстановления Антигуа и Барбуды от последствий урагана «Ирма». Голосование на парламентских выборах было не только голосованием за партии, но и голосованием за будущее острова: и хотя Барбуда как электоральный округ проголосовала, в отличие от выборов 2014 года, за

собственную партию (Barbuda's People Movement), АБЛП улучшила свои позиции в парламенте и продвинула вперед ситуацию с общинными землями впервые за многие годы, отменив Закон о земле Барбуды от 2007 года, гарантировавший общинную собственность на землю на острове.

На период правления Объединенной прогрессивной партии Антигуа и Барбуда (2004-2013 гг.) пришлось не только снижение темпов экономического роста в середине 2000-х гг., но и тяжелые годы восстановления после всемирного экономического кризиса 2009 года. На момент выборов 2018 года экономика страны только начала подбираться к темпам экономического роста докризисного периода; последствия урагана «Ирма» повлияли на риторику, с которой в начале 2018 года были проведены досрочные выборы – повестка «восстановления» экономики и острова Барбуды стала определяющей в стратегии АБЛП.

События избирательной кампании были также подогреты предъявленными весной 2017 года обвинениями члена Объединенной прогрессивной партии Джорджа Венера (George Wehner) в угрозе убийства премьер-министра и 13 членов АБЛП: в интернет был выложен ролик, на котором Дж.Венер угрожает членам АБЛП; видео сопровождается звуками стрельбы; Дж.Венер принимал участие в национальных выборах 2018 года в регионе Сент-Пол, но проиграл с результатом в 39,72% голосов заместителю спикера Палаты представителей Дину Джонасу (Dean Jonas).

Участники выборов

В досрочных парламентских выборах в Антигуа и Барбуде участвовали несколько партий: правящая с момента выборов 2014 года Антигуа-Барбудинская лейбористская партия (АБЛП) (Antigua and Barbuda Labour Party), главная оппозиция АБЛП – Объединенная прогрессивная партия Антигуа и Барбуда (ОПП) (United Progressive Party (Antigua and Barbuda)), державшая большинство в парламенте после выборов 2004 и 2009 годов, союзная с ОПП региональная партия Барбуды - «Народное движение Барбуды» (НДБ) (Barbuda's People Movement).

Принимали участие, но не заняли ни одного места в парламенте Демократический национальный альянс (Democratic National Alliance), Антигуа-Барбудинская настоящая лейбористская партия (Antigua Barbuda True Labour Party), местные «Зеленые» (Go Green for Life), Партия «недостающего звена» – «Голос народа» (Missing Link: Voice of the People (MVLOP)) и 1 независимый кандидат, получивший всего 0,01% голосов (или 4 голоса в абсолютном значении).

Лейбористская партия Антигуа и Барбуды (АБЛП) – левоцентристская партия, появившаяся в 1946 году. Начиная с 1951 года, она почти непрерывно выигрывала выборы, проиграв лишь в 1971 году Прогрессивному рабочему движению (Progressive Labour Movement), впоследствии преобразованному в ОПП, и в 2004 и 2008 гг. – собственно ОПП. На правление АБЛП пришлось обретение независимости (1981 г.) и постепенное экономическое развитие острова; несмотря на крупные скандалы, связанные с членами партии и родственниками партийной элиты (контрабанда наркотиков, отмывание денег, коррупция), партии удавалось держать большинство в Палате представителей вплоть до 2004 года, когда к власти на два избирательных цикла пришла ОПП.

Объединенная прогрессивная партия была сформирована в 1992 году путем слияния трех левых партий, находившихся в оппозиции АБЛП. Программа ОПП была связана с трендом на фискальную сдержанность и рост частного сектора; с приходом в 2004 году партии к власти, парламент принял законопроект о борьбе с коррупцией, подразумевавший жесткие меры по отношению к государственным служащим, во избежание сильного дефицита бюджета был принят налог на доходы физических лиц, а также законопроект, согласно которому иностранцы могли купить гражданство за безвозмездное пожертвование или инвестиции в недвижимость на территории страны. На правление ОПП пришелся крупный финансовый скандал: был уволен и осужден главный финансовый регулятор

страны Лерой Кинг (Leroy King), оказывавший помощь в осуществлении мошеннической схемы тexasскому миллиардеру Аллену Стэнфорду, чьи противоправные действия были раскрыты Комиссией по ценным бумагам и биржам США в 2009 году.

В выборах принимала участие левоцентристская партия Барбуды «Народное движение Барбуды», выиграв национальные выборы на Барбуде; в местном парламенте ей принадлежит 9 из 11 мест. Партия сформировалась в 1980-е годы, и с момента выборов 1989 г. ей почти всегда принадлежало место от Барбуды в Палате представителей (АБЛП однажды заняла это место на выборах 2014 года). Иногда партия высказывается за отделение от Антигуа и обретение независимости.

Участие других партий было незначительным: все партии, кроме Демократического альянса (выставившего 13 кандидатов), выставили по 1-2 кандидатам; это отчетливо свидетельствует о том, что в Антигуа и Барбуда существует двухпартийная политическая система: ни одна «третья» партия или независимый кандидат, кроме НДБ, состоящего в союзе с ОПП, несмотря на конкурентные и честные выборы, не проходила в Палату представителей все последние избирательные циклы.

География голосования

Сайт Caribbean Elections, собирающий данные и аналитику относительно проходящих в странах Карибского бассейна выборов, создал свои карты с географией голосования на выборах на Антигуа и Барбуде. Мы можем сравнить географию голосования 2014 и 2018 годов и отметить произошедшие изменения (рисунки 2, 3).

На досрочных выборах в 2018 году на острове Барбуда, представляющем один одномандатный округ, выиграла местная партия НДБ, вернув своё традиционное место в Палате представителей Антигуа и Барбуды, потерянное за последние десятилетия лишь один раз – в 2014 году (из-за одного голоса). В 2018 году единственный кандидат от НДБ, Тревор Уокер (Trevor Walker) победил с результатом 55,58% и возобновил свою карьеру в качестве представителя Барбуды, будучи по результатам выборов 2004 и 2009 гг. тоже избранным в качестве депутата Палаты представителей от Барбуды. Его победу могли предопределить прошедший осенью 2017 года по острову ураган «Ирма» и стремление АБЛП лишить землю Барбуды статуса общинной земли. Явка в 2018 году была меньше, чем в 2014 г.: 87,64% против 95,58%.

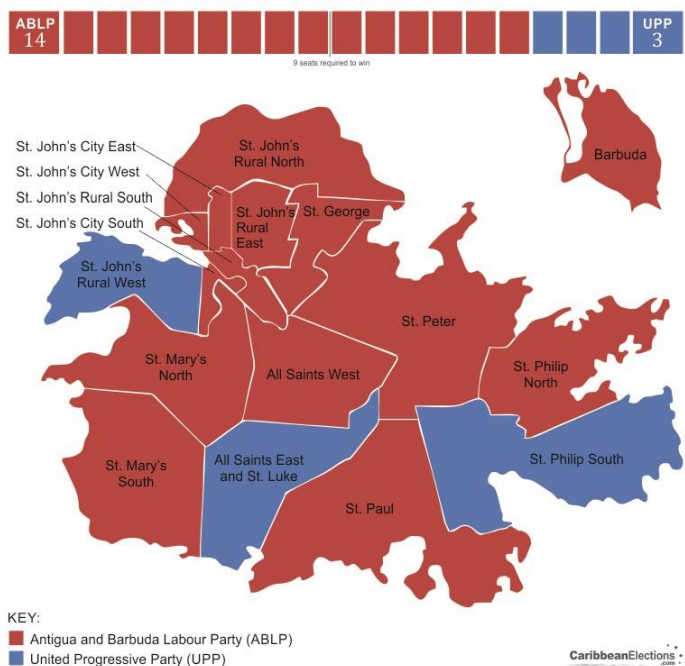


Рисунок 2 – География голосования на парламентских выборах на Антигуа и Барбуде в 2014 году

Antigua and Barbuda Electoral Map

Election of 21 March 2018

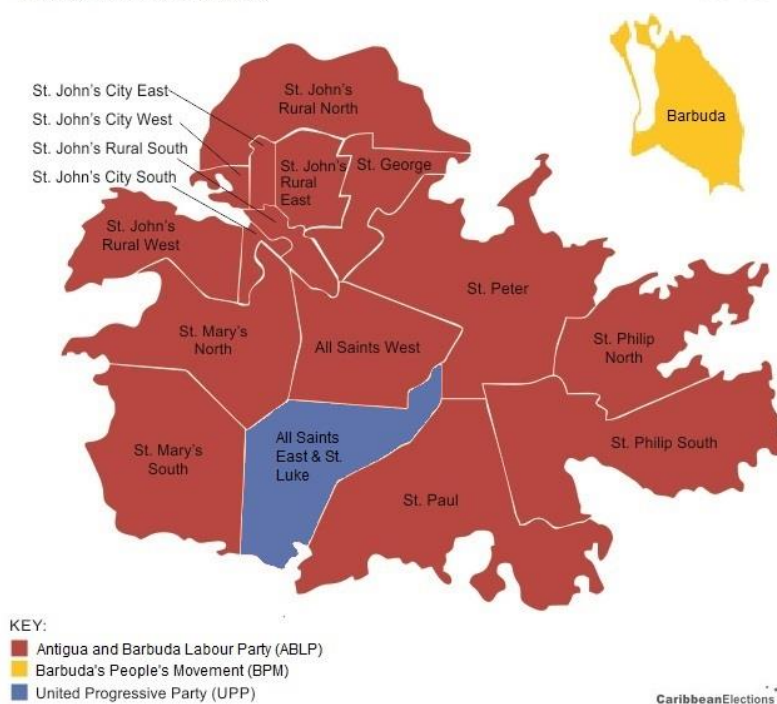


Рисунок 3 – География голосования на парламентских выборах на Антигуа и Барбуде в 2018 году

Другое видимое изменение – оппозиционная ОПП Антигуа и Барбуды потеряла два места: от округов Сент-Филипп, южный (St. Phillip South) и Сент-Джонс, сельский западный (St. John's Rural West), сохранив свой результат только в южном регионе All Saints East & St. Luke. На выборах в этом регионе победил молодой политик Джамаль Прингл (Jamale L. Pringle), впервые участвовавший в национальных выборах. Он победил с результатом 48,2%, опередив в абсолютном значении кандидата от АБЛП на 10 голосов (1379 против 1369 голосов). Возможно, в пользу ОПП могло сыграть присутствие на выборах в округе других партий: Демократического альянса и партии Зеленых. Явка находилась в пределах средних значений для национальных выборов и составила 79,1%. Джамаль Прингл стал единственным кандидатом от ОПП, выигравшим выборы, и автоматически оказался лидером оппозиции в парламенте.

Лидер ОПП, Гарольд Ловелл (Garold Lowell), занимающий свою должность с 2015 года, был выдвинут в одном из электоральных округов столицы Антигуа и Барбуды, Сент-Джонс, но проиграл кандидату от АБЛП с результатом 43,91% (и не добрав до его результата 153 голоса в абсолютном значении). В отличие от лидера ОПП, лидер АБЛП – Гастон Браун (Gaston Browne) избрался в парламент с уверенным процентом голосов – 71,53% в западном округе столицы Сент-Джонс (St. John's City West), от которого он успешно избрался пятый раз подряд, с 1999 года оставаясь бессменным представителем своего округа. С 1999 по 2018 гг. результаты Г.Брауна постоянно росли – от 48,64% в 1999 году до 71,53% в 2018 г.

Такой значительный перевес характерен для большинства избирательных округов: только в 6 избирательных округах разница между кандидатами от АБЛП и ОПП или НДБ составляет менее 10 процентных пунктов. Это избирательные округа столицы и близлежащих территорий (St. John's City East и St. John's Rural West) и одномандатные округа на юге (St. Mary's South, All Saints East & St. Luke, All Saints West, St. Phillip South, Barbuda). Южные регионы – более бедные, удаленные от аэропорта и порта; возможно, предвыборная кампания в этих одномандатных округах была более активной и сложной,

что повлияло на результаты – небольшой перевес одной партии, иногда буквально в 10 голосов (как и произошло в регионе All Saints East & St. Luke, где выборы выиграл единственный по всей стране политик от ОПП).

Обратившись к странице Лейбористской партии Антигуа и Барбуды, мы можем увидеть, что депутатов АБЛП следует разделить на две категории: молодые политики, избравшиеся на первый срок, и политики-долгожители, избравшиеся уже на 3-9 срок в своем округе. В основном депутаты АБЛП, побеждавшие уже не первый срок, получают лучшие результаты на выборах. Так, депутат, избравшийся на 9-й срок – Робин Кенсворт (Robin Kensworth), набрал в своём округе (St. Phillip North) 70,49% голосов; Лестер Бёрд, сын основателя АБЛП и в прошлом лидер АБЛП, на выборах 2018 года успешно избрался на свой 8-й срок, получив в регионе St. John's Rural East 65,91% голосов.

Хотя правящая АБЛП получила в результате 2018 года на два одномандатных округа больше, в географии голосования можно найти свои отличия: наименьший разрыв голосов между АБЛП и ОПП наблюдается в бедных южных регионах, а партия Барбуды – НДБ – вернула свое место в парламенте.

Общие результаты выборов и их динамика

Парламентские выборы 2018 года на Антигуа и Барбуде выиграла Лейбористская партия Антигуа и Барбуды, завоевав 15 мест из 17 существующих одномандатных округов, получив суммарно 59,4% голосов. По одному месту досталось кандидату от Объединенной прогрессивной партии (ОПП), выдвинутому на юге страны, и кандидату от партии Барбуды (НДБ).

Представленная ниже сравнительная таблица (таблица 1) позволяет проанализировать изменения между двумя последними избирательными циклами. Первое, что бросается в глаза, – драматическое снижение явки: с 90,08% в 2014 году до 76,32% в 2018 г. Однако, эти изменения можно объяснить: Антигуа и Барбуда – маленькая страна, чье население не превышает 100 000 человек, а с 2013 года в стране действует программа так называемых «инвестиционных паспортов», упомянутых выше: любой иностранец, пожертвовавший 250 000\$ или инвестировавший в недвижимость 400 000\$, может получить паспорт Антигуа и Барбуды. Даже если этой возможностью воспользовались несколько тысяч человек по всему миру, эти цифры могли уже сильно повлиять на формальные данные.

На выборах 2018 года АБЛП улучшила свой результат; представительство партии достаточно устойчиво – лишь в 6 округах из 17 наблюдается разница между АБЛП и ОПП менее 10 процентных пунктов. Половина депутатов от АБЛП пошла на выборы в своих округах не первый раз – встречаются долгожители, получившие мандат в 8-й или 9-й раз; их результаты в среднем лучше, чем общенациональные результаты партии.

В условиях небольшого населения страны (на 2019 год – 97 тысяч человек), даже несколько голосов могут стать решающими. Так произошло в единственном округе, где победила ОПП – All Saints East & St. Luke, где партия выиграла с результатом 1379 голосов, опередив АБЛП с результатом в 1369 голосов на 10 голосов в абсолютном значении. Похожая ситуация – 30, 20, 150 голосов абсолютной разницы – встречается еще в нескольких округах Антигуа и Барбуда.

Таблица 1 – Сравнение результатов парламентских выборов на Антигуа и Барбуде в 2014 и 2018 годах

	2014 год	2018 год
Зарегистрировано избирателей, чел.	47 724	51 528
Зарегистрировано бюллетеней, кол-во	42 990	39 120
Явка	90,08%	76,32%
Голоса, полученные АБЛП	24 238	23 063
%	56,64%	59,4%

Одномандатные округа	14	15
Голоса, полученные ОПП	17 868	14 440
%	41,76%	37,2%
Одномандатные округа	3	1

В 2018 году значение ЭЧП (эффективное число партий) снизилось (1,27 против 1,41 в 2014 году). Этот индекс демонстрирует соревновательность выборов в стране, и результаты выборов 2018 года Антигуа и Барбуды – государства с двухпартийной системой – на которых правившая АБЛП набрала ещё больший процент голосов (и получила абсолютное большинство – 15 из 17 мест в Палате представителей), обусловили такое изменение ЭЧП.

Показатели партийной национализации для выборов 2014 и 2018 гг. Антигуа и Барбуды представлены ниже (таблица 2). Значения национализации партийной системы для Лейбористской партии Антигуа и Барбуды и Объединенной прогрессивной партии очень высокие, то есть партии получают примерно одинаковые результаты во всех регионах.

Таблица 2 – Показатели национализации и коэффициенты вариации для АБЛП и ОПП, 2014 и 2018 годах

	Национализация, 2014	Коэффициент вариации, 2014	Национализация, 2018	Коэффициент вариации, 2018
АБЛП	0,936	0,11	0,92	0,133
ОПП	0,905	0,16	0,87	0,215

Выводы

Национальные выборы на Антигуа и Барбуде в 2018 году с внушительным результатом – 15 из 17 мест и суммарным результатом 59,4% выиграла партия-инкубент – Лейбористская партия Антигуа и Барбуды, почти непрерывно правившая с 1951 года. Выборы 2018 года прошли досрочно, за год до запланированных выборов: это было связано с необходимостью принятия мер по восстановлению экономики и острова Барбуда, пострадавших в результате разрушительного урагана «Ирма», прошедшего по территории Барбуды осенью 2017 года.

В результате выборов 2018 года два оставшихся места достались региональной партии Барбуды – Народное движение Барбуды - выдвинувшей кандидата на Барбуде, и второй крупнейшей партии страны - Объединённой прогрессивной партии, победившей в единственном округе, кажется, случайно: с перевесом в 10 голосов при общем количестве в 2873 бюллетеня на участке. В целом, правящая АБЛП выступила достаточно уверенно: лишь в 6 одномандатных округах разрыв с ОПП был менее 10 п.п. Одномандатная избирательная система, действующая на Антигуа и Барбуде, серьезно искажает результаты выборов: хотя на национальном уровне проигравшая ОПП получила 37,19% голосов, она завоевала лишь одно место в парламенте. В результате выборов АБЛП потеряла мандат от Барбуды: сказалась малопопулярная инициатива упразднения общинной земли на Барбуде; но потеря этого мандата не помешала АБЛП нарастить свои позиции в парламенте и сформировать правительство самостоятельно, продемонстрировав возвращение популярности на уровне до проигрышных для неё избирательных циклов 2004 и 2008 годах.

Арина Кузьмичева. Анализ парламентских выборов в Сент-Винсенте и Гренадинах 5 ноября 2020 года

5 ноября 2020 года в Сент-Винсенте и Гренадинах прошли всеобщие выборы в парламент страны. Победу одержала правящая Лейбористская партия единства, получив 9 из 15 возможных мест. Остальные 6 мест заняла Новая демократическая партия. Впервые с 1998 года партия, набравшая наибольшее количество голосов (НДП), не получила наибольшего числа мест. Премьер-министром страны в пятый раз стал лидер ЛПЕ Ральф Гонсалвес.

Сент-Винсент и Гренадины - конституционная монархия в рамках Содружества наций, главой государства является Елизавета II. Законодательная власть принадлежит однопалатному парламенту (Палата собрания), состоящему из 6 сенаторов, которых назначает губернатор (4 по согласованию с премьер-министром и 2 по согласованию с лидером оппозиции), и 15 депутатов, избираемых сроком на пять лет. Также членами Палаты собрания являются генеральный прокурор и спикер, если он назначается не из числа депутатов. Исполнительную власть в стране осуществляет правительство во главе с премьер-министром - лидером победившей на выборах партии. Правительство подотчетно Палате собрания. В стране действует мажоритарная избирательная система относительного большинства. Выборы проходят в 15 одномандатных избирательных округах. При появлении вакантного депутатского мандата замещение происходит через дополнительные выборы в течение 90 дней со дня образования вакантного места.

Согласно конституции Сент-Винсента и Гренадин лицо имеет право быть избранным в Палату собрания, если является гражданином Содружества в возрасте двадцати одного года или старше; проживал в Сент-Винсенте в течение двенадцати месяцев непосредственно перед датой выдвижения его кандидатуры на выборах или имеет постоянное место жительства в Сент-Винсенте на эту дату; способен говорить и читать по-английски со степенью владения, достаточной для того, чтобы принимать активное участие в работе Палаты.

Сент-Винсент и Гренадины являются демократическим государством, в котором проходят регулярные конкурентные выборы. Индекс Freedom House за 2020 год составил 91/100 (36/40 политические права, 55/60 гражданские свободы), что соответствует статусу свободной страны. Баллы были сняты за отсутствие регулярного обновления списков избирателей, низкое представительство женщин в парламенте, мелкую коррупцию и некоторые несоответствия по вопросам гражданских свобод.

Этнический состав населения в Сент-Винсенте и Гренадинах представлен выходцами из Африки (66%), мулатами (19%), выходцами из Индии (6%), карибскими индейцами (2%) и прочими этническими группами (7%).

Большинство населения является последователями различных течений в рамках христианства, что препятствует возникновению глубоких общественных расколов на религиозной почве. Наиболее многочисленны последователи англиканской церкви (47%). Также в стране проживают методисты (28%) и католики (13%), реже встречаются индуисты (3,4%), представители народных верований (2%), мусульмане (1,5%) и др.

В новейшей истории Сент-Винсента и Гренадин не было прецедентов военных переворотов или их попыток, отсутствуют радикально настроенные группировки, сепаратистские или антиправительственные движения.

Успех экономики страны зависит от сезонных колебаний в сельском хозяйстве, туризме и строительстве, а также денежных переводов. Большая часть рабочей силы занята в производстве бананов и туризме. Сент-Винсент и Гренадины являются домом для небольшого оффшорного банковского сектора. В период с 2015 г. экономика Сент-Винсента и Гренадин переживала подъем. Показатели ВВП неуклонно росли вплоть до

2020 г., когда сфера туризма пострадала из-за пандемии Covid-19. Показатели безработицы в стране снижаются. Улучшение показателей наблюдается с начала пребывания в должности нынешнего премьер-министра Ральфа Гонсалвеса (с 2001 г.). Исключением оказался период с 2008 по 2013 гг., когда показатели безработицы выросли, однако динамика за 4-й срок и весь предвыборный период оказалась благоприятной. Тем не менее, уровень безработицы в стране остается высоким - на 2020 г. безработным оказалось 18,9% населения.

Таким образом, на протяжении всего времени пребывания в должности премьер-министра Р.Гонсалвеса, как лидера побеждающей на выборах Лейбористской партии единства, экономика Сент-Винсента и Гренадин показывала рост вплоть до 2020 г., когда меры по предотвращению распространения Covid-19 привели к падению доходов страны. Особого успеха удалось добиться с 2015 по 2020 гг. (4-й срок Р.Гонсалвеса), однако показатели безработицы остаются высокими, а сами Сент-Винсент и Гренадины остаются одной из беднейших стран Карибского бассейна.

В связи с этим основными темами предвыборной повестки были вопросы борьбы с безработицей и нищетой, а также социального развития и помощи населению.

Всего на выборах было выдвинуто 33 кандидата: по 15 кандидатов от Лейбористской партии единства и Новой демократической партии, 2 - от Партии зеленых и 1 независимый кандидат (по факту член Лейбористской партии единства, выступающий в качестве независимого представителя в округе Южный Подветренный (South Leeward)).

Лейбористская партия единства – социал-демократическая партия Сент-Винсента и Гренадин, побеждающая на выборах рекордный пятый срок подряд. В кампании 2020 года лейбористы акцентировали внимание на тех успехах и достижениях, которых удалось добиться в стране за последние 20 лет. Также партия критиковала своих главных соперников (НДП) за предложения по привлечению иностранного капитала и людей в страну в обмен на предоставление им гражданства («Immigrant investor programs»).

Новая демократическая партия – умеренно консервативная партия. Бывший лидер партии Арним Юстас, возглавлявший НДП на четырех предыдущих выборах, ушел со своего поста в 2016 году. Новым лидером стал Годвин Фрайдей. В своих предвыборных обращениях к избирателям НДП критиковала лейбористов за неспособность привести к значительным положительным изменениям в стране (особенно в экономике) за те 19 лет, что партия является правящей. Г.Фрайдей предложил несколько стимулов, таких как снижение национальной ставки НДС и процентной ставки по студенческим ссудам и реформирование портовой таможенной системы.

Партия зеленых Сент-Винсента и Гренадин – левая политическая партия. Еще ни разу с момента своего образования в 2005 году партия не получала мест в парламенте. Зеленые критиковали политику лейбористов и НДП, особенно то, что они сильно полагаются на индустрию туризма. Партия пообещала бесплатное университетское образование и беспроводной доступ в Интернет для всех граждан, а также инициативы по обеспечению более устойчивого экономического роста и предоставлению рабочих мест.

По сравнению с выборами 2015 года количество кандидатов уменьшилось: в 2015 году было представлено 43 кандидата. Помимо 15 претендентов от НДП и 15 от Лейбористской партии единства, на выборах 2015 года участвовали 7 кандидатов от Партии зеленых и 6 кандидатов от Демократической республиканской партии. Накануне выборов лидер Демократической республиканской партии Анезия Батист объявила о своей отставке и заявила, что партия не будет участвовать в выборах. В своем обращении к избирателям она рассказала о том, что решение мотивировано ее личными интересами.

По сравнению с выборами 2015 года Лейбористская партия единства выдвинула новых кандидатов в 5 избирательных округах. НДП выдвинула новых кандидатов в 7 избирательных округах. При этом 6 из 7 новых кандидатов НДП было выдвинуто по тем избирательным округам, в которых партия потерпела поражение на выборах 2015 года, в то

время как замены лейбористов происходили и в тех округах, где партия одержала победу на прошлых выборах.

2 кандидата от Партии зеленых – Иван О’Нил и Кадмиэль МакФи – были выдвинуты и на выборах 2015 года, однако по другим избирательным округам: К.МакФи на выборах 2020 года проходил по избирательному округу Северный Центральный Наветренный (North Central Windward) вместо округа Восточный Ст. Джордж (East St. George), кандидатом в котором в 2020 году стал И.О’Нил (вместо Южного Наветренного (South Windward) в 2015 г.).

По итогам выборов победу одержала Лейбористская партия единства, заняв 9 из 15 возможных мест в парламенте и увеличив свое представительство (на одно место) по сравнению со всеобщими выборами 2015 года. При этом впервые с 1998 года партия не выиграла всенародное голосование, набрав 49,6% голосов. Новая демократическая партия заняла только 6 мест в парламенте с 50,3% голосов избирателей. Партия зеленых и независимый кандидат не прошли в парламент, набрав 0,05% и 0,02% голосов соответственно. Явка составила 66,95% (таблица 1). В условиях мажоритарной избирательной системы в Сент-Винсенте и Гренадинах отсутствуют политические блоки и коалиции.

Таблица 1 – Сравнительный анализ поддержки кандидатов от партий, представленных на парламентских выборах в Сент-Винсенте и Гренадинах в 2015 и 2020 годах

Название партии	Уровень поддержки на выборах 2015 г., в %	Кол-во мест на выборах 2015 г.	Уровень поддержки на выборах 2020 г., в %	Кол-во мест на выборах 2020 г.	Разность процента голосов (в п.п.)	Разность кол-ва мест
Явка	73,39%		66,95%		-6,44	
Лейбористская партия единства	52,3	8	49,6	9	-2,7	+1
Новая демократическая партия	47,4	7	50,3	6	+2,9	-1
Партия зеленых	0,12	-	0,05	-	-0,07	-
Демократическая республиканская партия	0,24	-	-	-	-	-
Независимые кандидаты	-	-	0,02	-	-	-

Согласно процентным показателям, явка на всеобщих выборах в Сент-Винсенте и Гренадинах уменьшилась. Однако количество зарегистрированных избирателей увеличилось на 8 592 (89 527 в 2015 г., 98 119 в 2020 г.). Число избирателей, пришедших на выборы, в итоге осталось практически неизменным.

Поддержка Лейбористской партии уменьшилась среди избирателей, которые несмотря на то, что общие показатели экономического развития Сент-Винсента и Гренадин улучшаются, недовольны ситуацией с безработицей и низким уровнем жизни населения. Электоральная поддержка НДП увеличилась (на 1872 голоса) за счет мобилизации электората, до этого поддерживавшего Лейбористскую партию, и частично за счет перетока электората от Демократической республиканской партии, которая отказалась от участия в

выборах, однако второй факт менее значителен для результатов НДП, так как поддержка Демократической республиканской партии всегда оставалась низкой.

Спорная ситуация произошла в округе Северный Подветренный (North Leeward), где разница в голосах избирателей составила 1 голос (2271 избиратель проголосовал за Лейбористскую партию и 2270 - за НДП). Кандидат от НДП Роланд Мэтьюз потребовал признать результаты в округе недействительными, однако наблюдатели за выборами признали результаты корректными, а выборы справедливыми после пересчета голосов. Результаты в этом округе способствовали перераспределению мест в Палате собрания, в результате чего ЛПЕ получила на одно место больше по сравнению с выборами 2015 г., а НДП «потеряла» одно место.

Что касается конкурентности выборов, то на протяжении нескольких лет партийная конкурентность в Сент-Винсенте и Гренадинах почти не изменяется, система остаётся двухпартийной (эффективное число партий по индексу Хуана Молинера составило в 2020 году 1,99). Доминирования одной партии не прослеживается.

Страна делится на 6 приходов, 5 из которых расположены на острове Сент-Винсент, а 1 объединяет территорию более мелких островов из архипелага Гренадины. Избирательных округов в Сент-Винсенте и Гренадинах 15. Количество зарегистрированных избирателей в округах разное. На выборах в 2020 году наибольшее количество избирателей было зарегистрировано в округе East St. George (8 636 чел.), а наименьшее - в округе Southern Grenadines (2 957 чел.).

Явка во всех избирательных округах сократилась по сравнению с выборами 2015 г. В 2020 г. максимальная явка зафиксирована в избирательном округе Северный Наветренный (North Windward) - 76,84%, а минимальная - в округе Южные Гренадины (Southern Grenadines) - 58,44%. Разброс составил 18,4 п.п. Традиционно Гренадины показывают наименьшие показатели явки на выборах, в то время как регионы на севере страны демонстрируют высокие показатели явки.

Обратим внимание на географические особенности выборов (рисунок 1). На выборах 2020 г. Лейбористская партия единства во всех округах набрала меньше голосов, чем на выборах 2015 года. Исключением оказался округ Центральный Подветренный (Central Leeward). Напротив, НДП увеличила свою поддержку среди избирателей. Избиратели в столице чаще поддерживают оппозиционную Новую демократическую партию. При этом столичное голосование показывает средние по стране показатели явки. В столичном регионе не избирался ни один лидер партии. Наибольшее количество голосов лейбористы получают в округе Северный Центральный Наветренный (North Central Windward), где одним из кандидатов является лидер ЛПЕ и действующий премьер-министр Ральф Гонсалвес. Наименьшая поддержка правящей партии и высокий уровень голосования за НДП зафиксированы в двух избирательных округах – Северные Гренадины и Южные Гренадины (Northern Grenadines и Southern Grenadines). Оба расположены на островах из архипелага Гренадины на обособленной территории. Сильнее всего НДП увеличила свою поддержку в избирательных округах Восточный Кингстаун, Центральный Кингстаун и Западный Кингстаун, а также в округе Южный Подветренный. Все они расположены на юге страны, в т.ч. составляя территорию столицы.

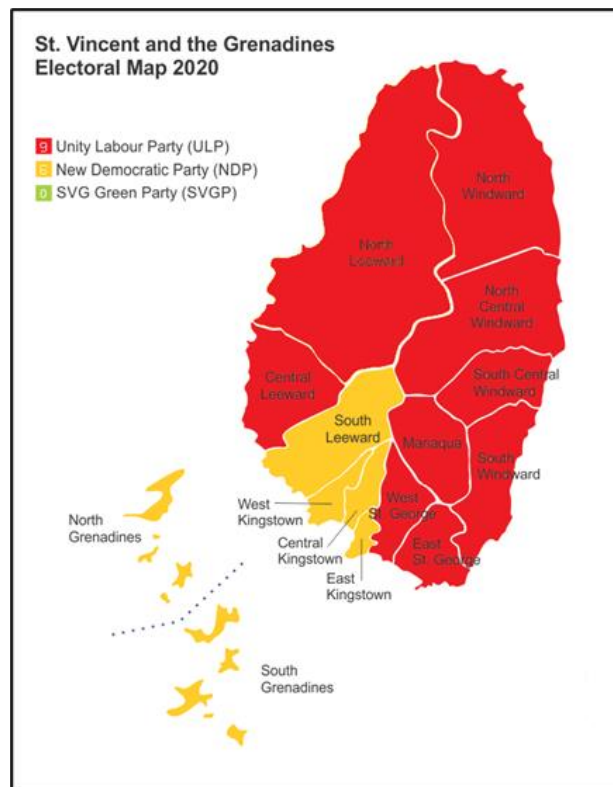


Рисунок 1 – Результаты парламентских выборов в Сент-Винсенте и Гренадинах в 2020 году

Итак, можно отметить, что в стране наблюдается раскол между богатыми (столица и Гренадины) и бедными территориями. Богатые поддерживают оппозиционную НДП, в то время как бедные голосуют за правящую ЛПЕ. Голоса в избирательном округе Северный Подветренный (North Leeward), являющемся самым крупным, распределяются примерно поровну между двумя партиями. На выборах 2020 года он оказался стратегически важным для обеих партий и принес увеличение количества мандатов для ЛПЕ за счет проигрыша НДП.

Индекс национализации для ЛПЕ в 2020 году оказался равен 0,87, что свидетельствует о довольно равномерных результатах голосования за партию. Более того, он практически не изменился по сравнению с показателем 2015 года, когда индекс был равен 0,88. Значение коэффициента вариации для ЛПЕ на выборах в 2020 году увеличилось по сравнению с 2015 годом с 0,23 до 0,26, что также свидетельствует о том, что распределение голосов за партии в стране остается достаточно равномерным, однако на выборах 2020 года наблюдалась большая вариативность в голосовании за ЛПЕ.

Индекс национализации для НДП увеличился на выборах в 2020 году по сравнению с 2015 годом: с 0,87 до 0,91. При этом коэффициент вариации снизился с 0,25 до 0,24, что свидетельствует о том, что распределение голосов за партию стало более равномерным к выборам 2020 года.

Таким образом, по итогам всеобщих выборов в Сент-Винсенте и Гренадинах в 2020 г. распределение мест в Палате собрания изменилось незначительно. Лейбористская партия единства пятый раз подряд одержала победу и получила на одно место больше в 2020 г., однако количество голосов избирателей уменьшилось в пользу оппозиционной НДП. Причиной очередной победы лейбористов служит фактор в целом успешно проводимой социально-экономической политики, однако в последнее время растет недовольство среди граждан отсутствием существенных изменений в показателях безработицы и уровня жизни населения. В такой обстановке на выборах 2025 г. у НДП есть шансы одержать победу, особенно если лейбористы не смогут добиться роста показателей экономики и улучшения качества жизни населения.

Анализ показывает, что в стране усилился раскол между богатыми и бедными, когда в богатых регионах (столичный и Гренадины) увеличилась поддержка НДП, что привело к тому, что оппозиционная партия получила больше голосов избирателей. Однако в бедных регионах лидерство ЛПЕ все же сохранилось, что обеспечило партии преимущество по числу мандатов и фактическую победу на выборах 2020 года. В 2025 г. можно ожидать повышенного внимания к округу Северный Подветренный (North Leeward), который демонстрирует примерно одинаковый уровень поддержки лейбористов и НДП.

Карина Функ. Анализ всеобщих выборов на острове Ангилья 29 июня 2020 года

29 июня 2020 года в Ангилье – заморской территории Великобритании – прошли всеобщие выборы. В кампании приняли участие две ключевые партии острова - Прогрессивная партия Ангильи и Объединенный фронт Ангильи. Так как в электоральное законодательство были внесены значительные изменения, кампания 2020 года стала первой, в ходе которой граждане избирали кандидатов не только в одномандатных округах, но и по единому общенациональному округу.

Ангилья – зависимая самоуправляемая территория Великобритании, расположенная в группе Наветренных островов Карибского бассейна; входит в список самоуправляющихся территорий ООН. Она представляет из себя обитаемый коралловый остров с одноименным названием, а также несколько мелких коралловых островов и рифов, которые не имеют постоянного населения: о-ва Скраб, Дог, Сомбреро и около 15 островов (общая площадь – около 102 кв. км). Площадь о. Ангилья составляет всего 91 кв. км, в то время как численность граждан территории – 15 397 человек по состоянию на 2020 год. Столица Ангильи – г. Валли.

Так как Ангилья – заморская территория Великобритании, согласно конституции острова, ее главой является королева Елизавета II. Ее представителем на острове выступает губернатор Ангильи. Он назначается монархом по согласованию с британским правительством. С 2021 года данную должность занимает Дилини Даниэль-Селваратнам. В прошлом она работала в министерстве юстиции, затем в департаменте бизнеса, энергетики и промышленной стратегии, перед назначением на должность губернатора с 2017 по 2021 гг. занимала позицию в офисе кабинета – структуре, содействующей функционированию кабинета Великобритании и исполнению обязанностей премьер-министром. Так как правительство королевства обеспечивает безопасность своих заморских территорий, в обязанности губернатора входит наблюдение за реализацией соответствующей политики. Также представитель короны контролирует иностранные дела Ангильи. Тем не менее главной функцией губернатора остается назначение премьер-министра по результатам парламентского голосования. Стоит отметить, что губернатор имеет заместителя, на которого могут возлагаться некоторые полномочия представителя короны.

Так как Ангилья является представительной демократией, высший законодательный и представительный орган на острове – однопалатный парламент, состоящий из 13 депутатов. На острове действует многопартийная система, соответственно, различные политические объединения принимают участие в избирательной кампании. Орган исполнительной власти в Ангилье представлен правительством (кабинетом) острова, ответственным перед парламентом. Кабинет состоит из премьер-министра и как минимум пяти министров. Они назначаются губернатором по согласованию с премьер-министром из членов парламента. Также один из министров назначается заместителем премьера. Стоит отметить, что губернатор возглавляет Национальный совет безопасности, в который входят премьер, один из министров по назначению представителя королевы, генеральный прокурор и комиссар полиции.

Согласно действующей конституции Ангильи, выборы в парламент должны быть проведены в течение двух месяцев после его роспуска, но не ранее, чем через 21 день. Для предотвращения угрозы распространения коронавируса был предложен «указ в совете», в соответствии с которым выборы было решено проводить не позднее четырех месяцев после роспуска парламента, что позволяло перенести кампанию на сентябрь 2020 года. Тем не менее данный указ не был принят (так как в апреле 2020 года все заразившиеся на острове выздоровели), а датой голосования было назначено 29 июня.

В 2019-2020 гг. в Ангилье была проведена реформа электорального законодательства. Во-первых, в 2019 году был выпущен Акт о выборах, регламентирующий процедуру голосования за кандидатов в депутаты. Наиболее значимые изменения коснулись численности депутатов и порядка их избрания в парламент. Так, до 2019 года в состав законодательного органа избирались 7 депутатов от каждого из 7 одномандатных электоральных округов по принципу относительного большинства (как минимум 1 депутат от округа), а еще 4 – исполняли обязанности по назначению. В соответствии с конституционными поправками, число назначаемых депутатов сокращается до двух, а также вводится голосование по общенациональному многомандатному округу, от которого избираются еще 4 парламентария. При этом в многомандатном округе граждане могут голосовать за четырех кандидатов, а победители определяются в соответствии с максимальным количеством голосов. Таким образом число избираемых депутатов в 2020 году возросло до 13. Также была разработана онлайн-база для регистрации избирателей. В 2020 году был реформирован процесс регистрации для голосования (каждому избирателю в округе присваивается уникальный номер). Для подсчета голосов на избирательных участках были установлены машины для голосования (их использование было включено в поправки к Акту о выборах от 2020 года).

Что касается этно-национального раскола, то население острова является достаточно однородным: 85,3% жителей Ангильи относят себя к афро-карибцам, 4,9% - к латиноамериканцам, 3,8% - к смешанной национальности и 3,2% - к европейцам, доля других групп относительно общей численности граждан составляет менее 2%.

Экономическая ситуация на острове ухудшается за счет закрытия границ по причине угрозы распространения коронавирусной инфекции. Так как бюджетобразующей отраслью является туризм, приостановка транспортной коммуникации с другими странами препятствует росту ВВП Ангильи. Коронавирусный кризис приводит и к росту безработицы. В межвыборный период также наблюдалось ухудшение экономических показателей: значение ВВП сократилось с 845,24 млн восточнокарибских долл. до 828,69 млн долл. в период с 2016 по 2019 гг. В первую очередь это связано с природными катаклизмами – ураганами «Ирма» и «Мария» (5 категория из 5 по шкале Саффира-Симпсона). Общие потери были оценены в 880,40 млн долл., а сокращение ВВП в 2017 году составило 11,33% по отношению к 2016 году. В 2018-2019 гг. экономические показатели несколько улучшились по причине осуществления реконструкции разрушенных зданий и инфраструктуры. Рост ВВП в 2019 году составил 6,31%. Стоит отметить, что по состоянию на 2020 год часть разрушенной ураганом инфраструктуры еще не была восстановлена.

В 2020 году участие в кампании приняли по 11 депутатов (по 7 в каждом одномандатном округе и 4 – в многомандатном) от двух наиболее крупных партий – Объединенный фронт Ангильи и Прогрессивная партия Ангильи. Также свои кандидатуры выдвинули 10 независимых депутатов (7 в многомандатном округе и 3 – в одномандатных). Число партий-участников в сравнении с 2015 годом сократилось на 2, так как Партия демократии, возможностей, видения и расширения прав и возможностей и Национальный альянс Ангильи не получили ни одного места по результатам прошлых выборов, а их поддержка составила 1,38% и 0,13% соответственно. Тем не менее значительно возросло число беспартийных участников. Это может быть связано с тем, что принадлежность к мелкой партии не позволяет кандидатам пройти в парламент.

Объединенный фронт Ангильи (ОФА) был основан в 2000 году в качестве правоцентристской электоральной коалиции Национального альянса Ангильи и Демократической партии. Его лидером является Кора Ричардсон-Ходж. Успех оказался на стороне этой партии в 2000 и 2005 году. Однако в 2010 году Объединенный фронт перешел в оппозицию, что может быть связано с неблагоприятными для экономики острова последствиями кризиса 2008 года. Таким образом лидирующая в тот момент партия лишилась части своей поддержки и перешла в оппозицию. Тем не менее в 2015 году Объединенному фронту удалось получить 6 из 7 электоральных депутатских мандатов, что

сделало его единственной партией в парламенте (еще один мандат получил независимый депутат).

Центристская Прогрессивная партия Ангильи (до 2019 года – Объединенное движение Ангильи) является более опытным игроком на политической арене острова, так как была основана в 1979 году. Ее основателем выступал Джеймс Рональд Вебстер. Под его руководством в 1967 году Ангилья провозгласила независимость от колонии Сент-Кристофер – Невис - Ангилья, однако федерация продолжила свое существование до 1983 года. ППА удачно выступала на выборах с 1976 по 1981 гг., но затем в течение двух циклов оказывалась в оппозиции (это может быть связано с тем, что после 1983 года и получения территорией Сент-Китс и Невис независимости Ангилья осталась в статусе заморской территории Британского королевства). После еще двух успешных для партии циклов, в ходе которых она оказывалась в составе правительства, вновь последовал переход в оппозицию. Последними выборами, на которых партии удалось получить большинство депутатских мандатов, стало голосование 2010 года (ППА впервые с 1981 года получила больше двух мест в парламенте).

Явка на выборах в 2020 году сократилась на 12,12 п.п. по отношению к 2015 году и составила 61,02%. Данная тенденция может быть обусловлена тем, что живущие за пределами острова ангильцы не смогли принять участие в кампании из-за невозможности попасть на избирательные участки (с началом пандемии Ангилья закрыла границы). Также отрицательный эффект на процент явки могла оказать угроза распространения коронавируса, несмотря на отсутствие заболевших на момент выборов.

В 2020 году поддержка Объединенного фронта на национальном уровне составила 35,11%, а полученное число мандатов – 1. В свою очередь по одномандатным округам партия получила еще 3 места. В сумме ОФА выиграл 4 депутатских кресла, что на 2 меньше, чем в 2015 году. Это может быть связано с тем, что данная партия была единственной в парламенте (помимо одного независимого кандидата), соответственно, граждане возложили на нее ответственность за нестабильное финансовое положение Ангильи и за неспособность правительства справиться с последствиями природных катастроф. Прогрессивная партия, напротив, смогла значительно расширить свой электорат (преимущественно за счет того, что не входила в состав предыдущего кабинета): на национальном уровне за нее проголосовали 42,8% граждан, что дало ей 3 места по многомандатному округу. В электоральных округах с одним мандатом ППА получила оставшиеся 4 кресла и таким образом стала партией большинства, в сумме выиграв 7 из 11 парламентских мест. Независимые кандидаты в 2020 году не получили ни одного мандата. Это могло стать следствием невозможности со стороны беспартийных парламентариев представлять интересы своего электората в парламенте по причине сосредоточения принятия решений в руках партии большинства.

Основным результатом прошедшей кампании стала утрата Объединенным фронтом доминирующей позиции. Таким образом в парламенте оказались обе партии, баллотировавшиеся в 2020 году. При этом удача оказалась на стороне Прогрессивной партии, поскольку она не получила санкций со стороны граждан за работу правительства в предыдущем электоральном цикле. По результатам голосования 2020 года в парламент не прошел ни один беспартийный депутат, что является следствием большей влияния партийных представителей как в законодательном органе власти, так и в правительстве.

Карина Функ. Анализ парламентских выборов на Кюрасао 19 марта 2021 года

19 марта 2021 года на острове Кюрасао – самоуправляемом государственном образовании в составе Нидерландов – прошли очередные парламентские выборы. Кампании предшествовали праймериз, организованные 30 и 31 января 2021 года для партий, не получивших ни одного парламентского кресла по результатам предыдущего голосования. Для прошедших выборов был характерен значительный рост интереса к исходу кампании как со стороны избирателей, так и политических партий. Основная борьба была сосредоточена между ключевыми правыми и левыми игроками. Тем не менее можно отметить увеличение влияния «новых левых» партий.

Кюрасао – самоуправляемое государство в составе Королевства Нидерландов. С 2010 года территория получила данный статус в ходе распада бывшей автономии – Нидерландских Антильских островов – в состав которой она входила. При этом Нидерланды сохранили за собой контроль над внешней политикой и обороной территории Кюрасао. Законодательным и представительным органом является парламент, или Штаты Кюрасао. Так как Нидерланды – конституционная парламентская монархия, главой Кюрасао выступает король. С 2013 года им является Виллем-Александр. На неевропейской территории Нидерландов наместником монарха и представителем его интересов является губернатор, назначаемый непосредственно короной. Срок его полномочий составляет 6 лет. При этом одно и то же лицо не может занимать данную должность более двух сроков подряд. Стоит отметить, что в Кюрасао с 2013 года должность губернатора занимает Люсиль Джордж-Воут. Несмотря на то, что, согласно конституции Кюрасао, он координирует работу исполнительной ветви власти, наравне с губернатором эту функцию выполняет премьер-министр, который вступает в должность по результатам очередных парламентских выборов. При этом, в отличие от губернатора, премьер-министр входит в состав правительства Кюрасао и является непосредственно главой исполнительной ветви власти. Данное обстоятельство делает полномочия губернатора ограниченными, так как он, не являясь частью кабинета министров, не имеет непосредственного влияния на реализуемую на острове политику. В свою очередь правительство ответственно перед Штатами Кюрасао. Также оно, как и парламент, обладает законодательными функциями.

Парламент Кюрасао состоит из 21 депутата, избираемого по пропорциональной системе с открытыми списками сроком на 4 года. В выборах принимают участие как независимые депутаты, так и члены политических партий. До вступления в парламентскую гонку допускаются игроки, получившие хотя бы одно место в ходе предыдущего голосования. Для новых участников проводятся праймериз, в ходе которых спискам необходимо набрать хотя бы 1% голосов, поданных на предыдущих выборах для прохождения на этап голосования. В 2021 году порог прохождения составил 798 голосов.

По этно-национальному признаку население острова является достаточно однородным. Так, 75,4% населения составляют представители этноса Кюрасао, еще 6% – голландцы, 3,6% – доминиканцы и другие меньшинства. Языковой раскол опять же не является характерным: почти 80% жителей Кюрасао используют папьяменто (смесь португальского, испанского, нидерландского, английского, африканских языков и т.д.). То же касается религиозного раскола: 72,8% жителей острова являются католиками, в то время как 9,8% – протестантами, еще 6,9% принадлежат к другим конфессиям.

Что касается экономических показателей, то ВВП Кюрасао снизился с 5 578 млн до 5 552 млн нидерландских антильских гульденов с 2017 по 2019 гг. Значение показателя динамики ВВП также упало с -0,4% до -0,85%. Это в целом свидетельствует об ухудшении социально-экономической ситуации на острове, что может быть значимо связанным с поддержкой правящей и оппозиционных партий. В свою очередь в межвыборный период

наблюдался рост безработицы: в 2017 году доля незанятых относительно общей численности рабочей силы составила примерно 12,7%, в то время как в 2020 году данное значение выросло до 13,4%. Та же тенденция зафиксирована и для уровня бедности: с 2017 по 2020 гг. численность населения, находящегося за чертой бедности, выросла с 14 101 до 15 172.

Стоит отметить, что снижение уровня жизни населения в предвыборный период привело к росту протестной активности на Кюрасао. Одной из причин начала массовых демонстраций стало сокращение финансирования социальной сферы и, в частности, уменьшение социальных выплат на острове в качестве выполнения соответствующих требований нидерландского правительства, касающихся выдачи кредитов Кюрасао. Основным требованием протестующих, осуществивших штурм здания правительства, расположенного в административном центре острова – Виллемстаде – стала отставка кабинета действовавшего на тот момент премьер-министра Юджина Раггената.

Что касается числа участников выборов, то в 2021 году оно значительно возросло: в праймериз приняли участие 16 политических партий, что на 10 больше, чем в ходе предыдущего электорального цикла. Это свидетельствует об увеличении заинтересованности игроков во вступлении в предвыборную гонку. В результате из 16 партий на основной этап кампании были допущены 8, в то время как в 2017 году данное число составило 3. Таким образом число участников выборов возросло до 15, что на 4 больше, чем на предыдущем голосовании.

Одной из наиболее крупных партий на острове является Партия истинной альтернативы (ПИА). После получения островом статуса самоуправляемого государственного образования в 2010 году партия вновь перешла в оппозицию после успешного выступления в 2007 году. Тем не менее в 2016 году ПИА вновь вошла в состав правительства Кюрасао. После распада правительственной коалиции и проведения внеочередных выборов в 2017 году партия заключила соглашение со своим союзником – Движением новых Антил (партия «MAN»). Что касается идеологической ориентации, то ПИА является центристским игроком. Ее предвыборная программа включает обеспечение высокого экономического роста в Кюрасао без создания угрозы для экологии острова, обеспечение поддержки предпринимательства, сохранение культурного разнообразия народа, наряду с созданием благоприятной среды для миграции высококвалифицированных специалистов.

Партия «MAN» в свою очередь – один из наиболее опытных игроков на электоральной арене острова. Она была основана в 1971 году в качестве социал-демократической политической силы. Стоит отметить, что организационной базой для партии стало одноименное антикоррупционное движение, сформированное в 1969 году. Одним из основателей движения и первым лидером партии стал Дон Мартина – политик, дважды занимавший пост премьер-министра Нидерландских Антил от партии в 1980-х гг. (1979-1984 гг., 1986-1988 гг.). После обретения островом нынешнего статуса в составе Нидерландского королевства партия трижды становилась одним из правительственных игроков: в 2010 году она вошла в состав коалиции, образованной партиями «Движение за будущее Кюрасао» и «Суверенный народ», в 2016 и 2017 гг. – в состав коалиции «Партии истинной альтернативы». В 2016 году правительственная коалиция, образованная партией «MAN», Партией истинной альтернативы, Национальной народной партией и Партией суверенного народа, распалась, в результате чего кабинет Хенсли Коймана, являвшегося членом «MAN», ушел в отставку. Одной из причин разрыва соглашений между игроками могло стать противоречие, обусловленное тем, что объединившиеся партии придерживались разных взглядов (две партии являлись левоцентристскими, одна – правоцентристской, одна – центристской).

Партия «Кюрасао – лучший» стала новым социал-демократическим соперником «MAN» и ПИА на выборах 2021 года. Политическое объединение было основано в 2019 году, соответственно, прошедшие выборы стали для него первой электоральной кампанией.

Стоит отметить, что партия не настроена на образование избирательных коалиций и вследствие этого не заключает соглашений о сотрудничестве с другими игроками. Одним из главных направлений деятельности «Кюрасао - лучший» является улучшение социально-экономического положения населения, в частности увеличение минимальной оплаты труда. Что касается внешней политики, то партия не поддерживает идеи полной независимости от Нидерландов и выступает за поддержание отношений с нидерландским правительством.

Еще одной новой партией левого толка стала «Работа ради Кюрасао». Она была основана в 2020 году Ренноксом Калмсом – депутатом от Национальной инновационной партии (НИП) с 2017 по 2021 гг. В 2020 году Р.Калмс покинул НИП по причине разногласий с лидером партии Сюзанной Ремер относительно его депутатских полномочий, однако продолжил свою деятельность в парламенте в качестве независимого депутата. Стоит отметить, что в качестве основных направлений политической деятельности «Работа ради Кюрасао» определяет улучшение текущей социально-экономической ситуации на острове, а также рост качества образовательных услуг.

Другая крупная партия - «Движение за будущее Кюрасао» - была основана Герритом Шоттом – будущим премьер-министром острова. В 2010 году партия выступила достаточно успешно и вошла в состав правительства. Тем не менее в последующих электоральных циклах она становилась оппозиционным парламентским игроком. В марте 2017 года один из лидеров партии Гилмар Писас был назначен исполняющим обязанности премьер-министра после распада правительственной коалиции, сформированной по результатам выборов 2016 года. Партия является правоцентристской, а одним из основных направлений ее предвыборной программы является получение полной независимости острова от нидерландского правительства. Что касается экономической политики, то, как популистский игрок, партия выступает за сокращение имущественного неравенства на острове, повышение уровня жизни населения, обеспечение одинаковых возможностей для граждан, в частности, в сфере образования.

Соперником «Движения за будущее Кюрасао» и игроком правого толка является христианско-демократическая Национальная народная партия. Она была основана в 1948 году в результате раскола Католической партии Кюрасао, и достаточно успешно выступала на выборах в Нидерландских Антилах вплоть до обретения островом нового статуса в 2010 году. Тем не менее на выборах в парламент острова в 2010 году партия получила всего одно место и стала оппозиционным игроком. В 2012 и 2016 гг. партия входила в состав правительства, однако после распада коалиции и проведения внеочередных выборов в 2017 году снова перешла в оппозицию, не получив ни одного места в парламенте.

Таблица 1 – Результаты парламентских выборов на Кюрасао

Партия	2017		2021	
	Доля	Мест	Доля	Мест
Партия истинной альтернативы	23,3	6	13,88	4
Движение за будущее Кюрасао	19,92	5	27,76	9
Национальная народная партия	3,93	0	12,45	4
Партия «MAN»	20,39	5	6,43	2
Кюрасао – лучший	-	-	5,35	1
Работа ради Кюрасао	-	-	5,2	1
Суверенный народ	5,11	1	1,43	0
Прогрессивное движение	4,92	1	1,72	0
Кюрасао для всех	9,44	2	4,15	0
Национальная инновационная партия	5,33	1	4,4	0

В 2021 году явка на праймериз значительно возросла: в сравнении с предыдущей кампанией доля граждан, которые приняли участие в предварительном голосовании, увеличилась на 11,39 п.п. и составила 16,55%. На основном этапе выборов также наблюдался повышенный интерес граждан к парламентской кампании: явка в соответствующий день в 2021 году составила 73,97%, что на 7,57 п.п. больше, чем в 2017 году. Рост явки на фоне распространения коронавирусной инфекции свидетельствует об актуализации новых тем политической повестки. Это может быть связано, к примеру, с экономическим кризисом, вызванным различными санитарно-эпидемиологическими ограничениями.

Что касается основных результатов кампании, то наиболее успешно выступила правая партия «Движение за будущее Кюрасао». Доля голосов, отданных за эту партию, возросла на 7,94 п.п. и составила 27,76% в 2021 году. Это способствовало росту парламентских мандатов партии, число которых составило 9, что на 4 больше, чем в 2017 году. Рост числа сторонников правого игрока может быть вызван перетоком электората от левоцентристских партий, входивших в состав правительства в предыдущем электоральном цикле. Причиной смены политической ориентации части населения в свою очередь является ухудшение социально-экономического положения граждан, отказавшихся от голосования за социал-демократов из-за неэффективности их экономической политики. Еще одним источником роста поддержки «Движения» можно назвать увеличение явки на голосовании, что происходит за счет мобилизации новых избирателей. Та же тенденция характерна и для другого игрока правого толка – Национальной народной партии – ее поддержка выросла с 3,93% до 12,45% в 2021 году. Таким образом партия вошла в парламент и получила 4 депутатских кресла, в то время как в ходе предыдущего электорального цикла она являлась внепарламентской.

В то же время электоральный успех правых партий сопровождался снижением поддержки ключевых левых и левоцентристских игроков. Так, доля проголосовавших за партию «MAN» в 2021 году сократилась на 13,96 п.п. и составила 6,43% в сравнении с предыдущей кампанией, а число депутатских кресел партии сократилось с пяти до двух. То же свойственно и для Партии истинной альтернативы: ее поддержка сократилась на 9,82 п.п. и составила 13,88%, а число мест в парламенте, соответственно, снизилось до четырех, что на два меньше, чем в 2017 году. Причинами данной тенденции, помимо перетока части избирателей к правым партиям, могло стать появление новых игроков левого толка, расколовших данный электорат. Стоит отметить, что для Партии истинной альтернативы можно наблюдать более значительный спад поддержки, так как она являлась самым крупным игроком в предыдущем составе парламента, а также возглавляла правительственную коалицию. Соответственно, как самая влиятельная политическая сила, она получила больше санкций со стороны избирателей.

Сокращение электоральной поддержки наблюдалось и для более мелких левых партий, имеющих электоральный опыт. К примеру, поддержка партии «Суверенный народ» в 2021 году сократилась на 3,68 п.п. и составила 1,43%. Эта же тенденция свойственна и для некоторых центристских игроков: доля сторонников партии «Прогрессивное движение» снизилась с 4,92% до 1,72%. Вследствие этого обе партии утратили по одному депутатскому мандату и стали внепарламентскими.

Прошедшая кампания, в противовес «традиционным» социал-демократическим и центристским игрокам, стала достаточно успешной для новых левых партий. Партия «Кюрасао – лучший» получила поддержку 5,35% избирателей, в то время как партия «Работа ради Кюрасао» – 5,2%. Это позволило обоим игрокам занять по одному депутатскому креслу в парламенте. Как было указано выше, одной из причин успеха мог стать переток электората от крупных левых партий, входивших в состав правительственной коалиции в предыдущем электоральном цикле. Так как новые партии принимали участие в голосовании впервые, их репутация, в сравнении с ПИА и «MAN», не испорчена

невыполненными предвыборными обещаниями, что способствует более высокому уровню доверия данным игрокам со стороны избирателей. Другим источником поддержки «новых левых» могла стать мобилизация пассивного электората, о чем свидетельствует рост явки на голосовании. Для партии «Работа ради Кюрасао», в частности, электоральный успех может быть связан с перетоком части избирателей Национальной инновационной партии (так как лидер «Работы ради Кюрасао» является экс-членом НИП).

Что касается эффективного числа электоральных партий (ЭЧП), то значение индекса Лааксо и Таагеперы в 2021 году увеличилось в сравнении с предыдущими выборами. Так как при расчете индекса не используется поправка на число участников голосования, соответствующая тенденция является следствием значительного роста партий, вступивших в электоральную гонку. В таком случае стоит анализировать динамику скорректированного индекса Молинера: его значение сократилось в 2021 году, что свидетельствует о перераспределении голосов в пользу более крупных партий. Можно предположить, что рост числа участников голосования в 2021 году не приводит к увеличению ЭЧП. Тем не менее, так как значение индекса для обоих электоральных циклов превышает отметку 2,5, можно сделать вывод о том, что для острова характерна многопартийность.

Для эффективного числа парламентских партий также можно наблюдать тенденцию сокращения значений обоих индексов. Это опять же свидетельствует о перераспределении влияния в Штатах Кюрасао в пользу более крупных партий. Несмотря на то, что динамика индекса Лааксо и Таагеперы свидетельствует в пользу сохранения многопартийности в парламенте (значения индекса для обоих периодов превышают 2,5), изменение показателя скорректированного индекса Молинера позволяет предполагать переход от многопартийной к бипартийной системе, так как значение для 2021 года составляет меньше 2,5.

Таким образом итогом прошедшей кампании, во-первых, стал значительный рост интереса избирателей к исходу парламентских выборов, что проявляется в росте явки как на предварительном голосовании, так и на его основном этапе. Это может быть связано со значительными отрицательными изменениями социально-экономического положения населения. Другой актуальной темой повестки, непосредственно связанной с экономикой острова, является фактическая зависимость от нидерландского правительства и выделяемых «центром» кредитов. Отсутствие финансовой состоятельности острова приводит к тому, что кабинет, сформированный на Кюрасао по результатам очередных выборов, для получения помощи от Нидерландов выполняет предъявляемые кредитором требования, несмотря на то, что они не поддерживаются населением. В таком случае следуют санкции со стороны населения в отношении партий-инкумбентов, которыми являлись левоцентристские игроки, уже имеющие электоральный опыт. Спад поддержки социал-демократов в свою очередь привел к росту сторонников «новых левых» партий.

Что касается эффективного числа участников кампании, то как для электоральных, так и парламентских игроков можно отметить сокращение значения данного показателя. Это свидетельствует о перераспределении влияния в пользу более крупных партий. Также в соответствии с динамикой скорректированного индекса ЭЧП можно предположить переход от многопартийной к бипартийной системе, что подтверждает гипотезу о значительном изменении конфигурации политических сил на острове.

Артём Бычков. Анализ парламентских выборов в Сент-Китс и Невис 5 июня 2020 года

5 июня 2020 г. в государстве Сент-Китс и Невис состоялись в однопалатный парламент — Национальное собрание (*The National Assembly*). В результате выборов победу одержала правящая коалиция «Team Unity», которая состоит из трёх политических партий: (PAM — *People's Action Party*) Движение народного действия — 4 места, (CCM — *Concerned Citizens Movement*) Движение заинтересованных граждан — 3 места и (PLP — *The People's Labour Party*) Народная лейбористская партия — 2 места, получив 9 из 11 выбираемых мест. Премьер-министром остался глава Народной лейбористской партии Тимоти Сильвестр Харрис (*Timothy Sylvester Harris*).

Правила игры.

Сент-Китс и Невис (*Federation of Saint Kitts and Nevis*) именуется «суверенным демократическим федеративным государством»⁵, входящим в Содружество наций, а формальной главой государства является королева Великобритании Елизавета II, которую в Сент-Китс и Невисе представляет назначаемый генерал-губернатор - сэр Самуэль Уэймут Тэпли Ситон (*Sir Samuel Weymouth Tapley Seaton*). Исполнительную власть в стране представляет правительство, а главой правительства является премьер-министр, который назначается генерал-губернатором из состава победившей на парламентских выборах партии или коалиции партий. Состав правительства назначается генерал-губернатором после переговоров с премьер-министром.

Законодательную власть представляет однопалатный парламент - Национальное собрание (Ассамблея) Сент-Китс и Невиса (*The National Assembly of the Saint Kitts and Nevis*), состоящий из 15 (в некоторых ситуациях 14) мест, 3 из которых назначаются генерал-губернатором (2 по рекомендации премьер-министра и 1 по рекомендации лидера оппозиционной партии), 1 назначается генеральным прокурором, а 11 выбираются на всеобщих выборах раз в 5 лет. Выборы в парламент проходят по мажоритарной системе относительного большинства (вестминстерская система), где победителем считается партия/коалиция, набравшая большинство голосов. Выборы проходят в 11 одномандатных округах, 8 из которых расположены на Сент-Китсе, а 3 на Невисе.

К избирателю предъявляются следующие требования: возраст 18 лет и старше, а также наличие гражданства Сент-Китс и Невис.

К кандидатам предъявляются следующие требования: возраст 21 год и старше, а также наличие гражданства и проживание на территории Сент-Китс и Невиса на момент выдвижения.

Также есть местный законодательный орган на острове Невис — Ассамблея острова Невис (*Nevis Island Assembly*), в которой есть 5 избираемых и 3 назначаемых на пятилетний срок депутатов. Возглавляет Ассамблею острова Невис премьер-министр Невиса — Марк Брантли (*Mark Brantley*), глава партии ССМ (*Concerned Citizens' Movement*). Последние выборы состоялись 18 декабря 2017 года, по итогу которых 4 места получила ССР, а 1 место досталось NRP (*Nevis Reformation Party*).

Сент-Китс и Невис является демократическим государством, а согласно индексу Freedom House (89/100 баллов) признается свободным государством с присвоенным статусом «Free». В стране проводятся честные и конкурентные выборы, а также соблюдаются гражданские свободы. Однако есть опасения по поводу существования коррупции в государственных органах, а программа «Гражданство через инвестиции» представляет из себя угрозу для правовой прозрачности государства.

⁵ Согласно ст. 1 конституции Сент-Китс и Невиса 1983 года:

<https://pdba.georgetown.edu/Constitutions/Kitts/kitts83.html#Chapter3>

Предвыборный экономический контекст.

В своей основе на Сент-Китсе и Невисе есть один немаловажный фактор, который может служить источником социальной нестабильности - географический раскол между жителями острова Сент-Китс и острова Невис. Существование данного раскола подтверждается двумя факторами. Во-первых, в 1998 г. был проведён референдум, на котором решался вопрос о выходе острова Невис из состава федерации (такая возможность предусмотрена конституцией 1983 г., и там есть отдельная глава посвящённая тому, что должно случиться, если Невис выйдет из федерации). По закону «за» выход должно проголосовать не менее 2/3 населения острова Невис, однако «за» проголосовало 62% избирателей. Во-вторых, формирование национальной идентичности происходит именно в рамках географического разделения, в результате чего есть две национально-географические идентичности: «Kittitian(s)»⁶ и «Nevisian(s)»⁷. По этническому составу в Сент-Китс и Невис доминирует население, имеющее африканское происхождение (92,5%), смешанное происхождение имеют 3%, белое происхождение - 2,1%, индийское происхождение - 1,5%.

На Сент-Китс и Невисе живёт примерно 57 000 человек⁸. Оценки ВВП разнятся, так, по данным CIA World Factbook, реальный ВВП на душу населения на 2019 год составлял \$26 438, на 2018 г. - \$25 902, и на 2017 г. - \$25 360. По другим оценкам⁹ ВВП на душу населения в 2019 г. составил \$19 896.

Таблица 1. ВВП на душу населения в Сент-Китс и Невисе (МВФ; ППС; долл.¹⁰)

2015 г.	2016 г.	2017 г.	2018 г.	2019 г.
22 563	23 465	23 819	24 850	25 749

Не учитывая уровень инфляции, можно сделать вывод о росте ВВП на душу населения в периоде между двумя избирательными сезонами, 2015 и 2020 гг.

Рисунок 2. ВВП Сент-Китс и Невис на душу населения с 2009 по 2020 гг. в долл. США¹¹



⁶ По данным CIA World Factbook: <https://www.cia.gov/the-world-factbook/countries/saint-kitts-and-nevis/#people-and-society>

⁷ См. там же

⁸ По данным МВФ: <https://www.imf.org/en/Countries/KNA>

⁹ <https://be5.biz/makroekonomika/gdp/kn.html>

¹⁰ Источник данных: <https://svspb.net/danmark/vvp-stran-na-dushu-naselenija.php>

¹¹ По данным: <https://knoema.ru/atlas/Сент-Китс-и-Невис/ВВП-на-душу-населения>

Сент-Китс и Невис имеет низкую степень влияния производственного сектора на структуру ВВП, так, по данным¹² 2017 г., сельское хозяйство составляет 1,1% от ВВП, промышленность - 30%, а основной сферой является сфера услуг, которая в 2017 году составила 68,9%. Падение уровня ВВП на душу населения на 19,13 п.п. по сравнению с 2019 г. является последствием глобального экономического кризиса, вызванного пандемией коронавируса COVID-19.

Участники парламентских выборов.

I. Коалиция «Team Unity» — была образована для участия в парламентских выборах 2015 года, сконцентрировав тогда 7/11 депутатских мест в Национальном собрании.

I.1. PAM — «**People's Action Party**», Движение народного действия. Партия создана в 1966 году. Считается правоконсервативной партией. Действующий лидер партии - Шон Кеннет Ричардс (Shawn Kenneth Richards). С 1966 г. только на выборах в 2000 г. не получила представительства. В большинстве случаев партия была меньшинством в парламенте, или входила в коалиции, однако на выборах 1984 и 1989 гг. партии удалось получить большинство (6/11 мест).

I.2. CCM — «**Concerned Citizens Movement**», Движение заинтересованных граждан. Является одной из партий острова Невис, занимает 3/11 мест в Национальном собрании и 4/5 мест в Ассамблее острова Невис. Действующий лидер партии - Марк Брентли (Mark Brantley). Создана в 1989 г., с того момента всегда участвовала выборах и всегда была представлена в Национальном собрании. Считается консервативной партией.

I.3. PLP — «**The People's Labour Party**», Народная лейбористская партия. Самая молодая партия и самая мало представленная в коалиции - создана в 2013 г. и занимает 2/11 мест. Возглавляет партию действующий премьер-министр Тимоти Харрис. Считается умеренной правой партией с социальной ориентацией.

II. Оппозиционные партии.

II. 1. SKNLP — «**Saint Kitts and Nevis Labour Party**», Лейбористская партия Сент-Китса и Невиса. Дензил Дуглас - глава партии, в которую когда-то входил нынешний премьер-министр Тимоти Харрис. Старейшая партия страны - создана в 1932 г. Начиная с выборов 1937 г., была всегда представлена в парламенте. В период 1940-75 гг. и 1995-2010 гг. являлась правящей партией страны. Лидер партии - Дензил Ллевеллин Дуглас (Denzil Llewellyn Douglas), который не раз попадал в скандалы, связанные с коррупцией и с программой получения гражданства Сент-Китса и Невиса через инвестиции.

II. 2. NRP — «**Nevis Reformation Party**», Партия реформации Невиса. Лидер партии - Дженис Дэниел-Ходж (Janice Daniel-Hodge). Партия была создана в 1971 г., представлена исключительно на острове Невис, участвует в выборах как в Национальное собрание, так и в Ассамблею острова Невис, однако на последних выборах ей не удалось взять ни одного места в Национальном собрании. В данный момент партия представлена одним депутатом в Ассамблее острова Невис. Считается либерально-консервативной партией, однако менее радикальна в политической ориентации по сравнению с «Concerned Citizens Movement».

Исторически на Сент-Китсе и Невисе, как и в некоторых других странах Содружества, большую популярность у населения имеют партии, поддерживающие

¹² По данным CIA World Factbook: <https://www.cia.gov/the-world-factbook/countries/saint-kitts-and-nevis/#economy>

лейбористскую риторику, поэтому неудивительно, что основными соперниками на выборах являлись две лейбористские партии, одна из которых смогла договориться о создании коалиции и получить большинство в парламенте.

Общие результаты выборов.

Для того, чтобы получить представление об электоральной динамике, сравним предыдущие выборы в Национальное собрание Сент-Китса и Невиса, которые прошли в 2015 г. (см. Таблица 2). Самым первым показателем, который играет немаловажную роль, является показатель явки на выборах, и можно заметить, что за 5 лет явка значительно снизилась (на 13,8 п.п.), что может быть объяснено двумя факторами: распространением коронавирусной инфекции и падением общего интереса к выборам у местного населения. Однако сравнительные результаты выборов показывают, что эффективно собранная коалиция способна противостоять как политическим гигантам, которым является Лейбористская партия Сент-Китса и Невиса, так и сугубо регионалистским партиям, которой является Партия реформации Невиса. Не входящие в коалиции партии вместе взяли 2 места, по сравнению с предыдущими выборами, а Партия реформации Невиса вообще не получила представительства в парламенте. Коалиционные партии усилили своё влияние и смогли закрепить большинство мест за собой, что даёт им эффективный рычаг влияния на принятие политических решений в стране.

Таблица 2. Сравнительные результаты парламентских выборов 2015 г. и 2020 г.
Данные предоставлены Adam Carr's Election Archive

Партия	2015 г.		2020 г.		Разность процентов	Разность мандатов
	Проценты	Мандаты	Проценты	Мандаты		
Явка	72,2		58,4		-13,8	
SKNLP	39,2	3	37,0	2	-2,2	-1
NRP	10,8	1	8,0	0	-2,8	-1
PAM	27,9	4	28,8	4	+0,9	
PLP	9,0	1	13,4	2	+4,4	+1
CCM	13,0	2	12,5	3	-0,5	+1

Чтобы лучше понять систему действия коалиции на данных выборах, обратимся к Таблице 3, на которой отражены результаты выборов по избирательным округам и партиям. На острове Невис соревновались две партии - ССМ и NRP. По итогу в трёх избирательных округах на Невисе победила коалиционная партия - ССМ, которая по условиям коалиционного соглашения не выдвигала своих кандидатов на Сент-Китсе.

На Сент-Китсе две коалиционные партии PAM и PLP выдвинули своих кандидатов против оппозиционной партии SKNLP. PAM и PLP договорились не выставлять в одном и том же округе своих кандидатов, поэтому в округах №1 (Basseterre East), №2 (Basseterre Central), №4 (Challengers - Half Way Tree), №5 (St. Anne Parish) и №8 (Ottley's - St Peter's) своих кандидатов выдвинула People's Action Party, проиграв Saint Kitts and Nevis Labour Party только в первом округе. The People's Labour Party выставляла своих кандидатов в 3 округах: №3 (Basseterre West), №6 (Newton Ground – Harris) и №7 (Belle Ville - Ottley's), проиграв в округе №6.

Таблица 3. Результаты выборов по избирательным округам 2020 г.

Данные предоставлены Adam Carr's Election Archive

Избирательные округа	SKNLP		NRP		PAM		PLP		CCM	
	Голоса	Процент	Голоса	Процент	Голоса	Процент	Голоса	Процент	Голоса	Процент
Избирательные округа на Сент-Китсе										
1. Basseterre East	1 658	50,4	-	-	1 634	49,6	-	-	-	-
2. Basseterre Central	1 422	46,2	-	-	1 654	53,8	-	-	-	-
3. Basseterre West	1 253	48,3	-	-	-	-	1 343	51,7	-	-
4. Challengers - Half Way Tree	933	41,9	-	-	1 284	57,6	-	-	-	-
5. St Anne Parish	721	35,7	-	-	1 296	64,3	-	-	-	-
6. Newton Ground - Harris	1 563	76,7	-	-	-	-	476	23,3	-	-
7. Belle Ville - Ottley's	607	24,5	-	-	-	-	1 870	75,5	-	-
8. Ottley's - St Peter's	0	0	-	-	-	100	-	-	-	-
Избирательные округа на Невисе										
9. St John's and St Paul's	-	-	1 155	40,6	-	-	-	-	1 693	59,4
10. St George's	-	-	167	19,0	-	-	-	-	710	81,0
11. St Thomas's and St James's	-	-	910	45,1	-	-	-	-	1 107	54,9

Также была составлена ещё одна таблица (см. Таблица 4), в которой обозначены кандидаты на выборах 2015 и 2020 гг. и их партийная принадлежность, а знаком «+» в таблице отмечен победивший кандидат. Изучив таблицу, становится очевидным, что на Сент-Китсе и Невисе сложилась традиционная система политических авторитетов, которые хорошо известны местному населению своих округов, и имея там устойчивую электоральную базу, выдвигают свои кандидатуры на выборах на протяжении многих лет. По сравнению с выборами 2010 года можно сделать вывод о расколе в Лейбористской партии Сент-Китса и Невиса, после которого была создана The People's Labour Party. Так, нынешний премьер-министр Тимоти Харрис и Сэм Кондор (Sam Condor) в 2010 г. выдвигались от SKNLP, однако в 2015 г. оба этих кандидата выдвигались от новой PLP. Также стоит отметить, что С.Кондор является политическим «старожилом», и выдвигался на выборах в Национальное Собрание ещё в 1995 г. от SKNLP.

Таблица 4. Сравнение выдвинутых кандидатов на выборах в 2015-20 гг.

Данные предоставлены Adam Carr's Election Archive

Избирательные округа на Сент-Китсе	2015 г.	2020 г.
1. Basseterre East	1. Ian LYBURD + (PAM) 2. Dr Asim Martin (SKNLP)	1. Ian Lyburd (PAM) 2. Geoffery HANELY + (SKNLP)
2. Basseterre Central	1. Jonel Powell (PAM) 2. Marcella LIBURD + (SKNLP)	1. Jonel POWELL + (PAM) 2. Marcella Liburd (SKNLP)
3. Basseterre West	1. Sam Condor (PLP) 2. Konris MAYNARD + (SKNLP)	1. Konris Maynard (SKNLP) 2. Akilah NISBETT + (PLP)
4. Challengers - Half Way Tree	1. Lindsay GRANT + (PAM) 2. Glen Phillip (SKNLP)	1. Lindsay GRANT + (PAM) 2. Steve Wrensford (SKNLP)
5. St Anne Parish	1. Shawn RICHARDS + (PAM) 2. Dr Norgen Wilson (SKNLP)	1. Kenneth Douglas (SKNLP) 2. Shawn RICHARDS + (PAM)

6. Newton Ground - Harris	1. Vernon Connor (PAM) 2. Dr Denzil DOUGLAS + (SKNLP)	1. Dr Denzil DOUGLAS + (SKNLP) 2. Kevin Williams (PLP)
7. Belle Ville - Ottley's	1. Dr Vance Gilbert (SKNLP) 2. Dr Timothy HARRIS + (PLP)	1. Dr Timothy HARRIS + (PLP) 2. Leon Natta-Nelson (SKNLP)
8. Ottley's - St Peter's	1. Dr Terrance Drew (SKNLP) 2. Eugene HAMILTON + (PAM)	1. Dr Terrance Drew (SKNLP) 2. Eugene HAMILTON + (PAM)
Избирательные округа на Невисе		
9. St John's and St Paul's	1. Mark BRANTLEY + (CCM) 2. Robelto Hector (NRP)	1. Mark BRANTLEY + (CCM) 2. Kelvin Daly (NRP)
10. St George's	1. Vance AMORY + (CCM) 2. Corey Tyson (NRP)	1. Eric EVELYN + (CCM) 2. Bjorn Hanley (NRP)
11. St Thomas's and St James's	1. Alexis Jeffers (CCM) 2. Patrice NISBETT + (NRP)	1. Alexis JEFFERS + (CCM) 2. Patrice NISBETT (NRP)

Географические особенности выборов.

Учитывая географические особенности Сент-Китса и Невиса (см. Рисунок 4), большая часть населения сконцентрирована на побережье островов, и, скорее всего, не является поляризованной, поэтому тяжело говорить о возможном наличии раскола центр-периферия, который мог бы влиять на результаты выборов и поддержку кандидатов. Учитывая и факт того, что в каждом избирательном округе есть свой политический авторитет, который регулярно выдвигает свою кандидатуру на выборах.

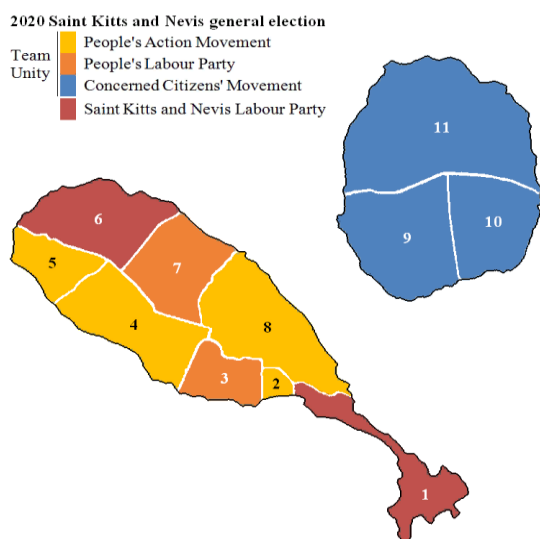
Рисунок 4. Политическая карта Сент-Китса и Невиса¹³



¹³ Источник карты: <https://www.maps-of-the-world.ru/north-america/saint-kitts-and-nevis/large-political-and-administrative-map-of-saint-kitts-and-nevis-with-roads-cities-and-airports>

Также стоит обратить внимание на разницу в административном делении, и делении на избирательные округа на Сент-Китсе (см. рисунок 4), а конкретно на столичный регион Бастер, который делится на три крайне непропорциональных с точки зрения географической площади избирательных округа: западный, центральный и восточный. Во всех трёх столичных избирательных округах, по сравнению с выборами 2015 г., произошли изменения: так в восточном округе выиграл кандидат от SKNLP (до этого там был избран кандидат от PAM, который вновь участвовал на выборах), в центральном и западном округах кандидаты от SKNLP не смогли вновь получить большинство, и проиграли кандидатам от PAM и PLP соответственно, однако критического различия в голосах (более чем в 10 п.п.) нет.

Рисунок 3. Географическое распределение поддержки выигравших кандидатов¹⁴



Выводы.

Парламентские выборы в Национальное собрание - самое важное политическое событие в жизни Сент-Китса и Невиса, учитывая, что других крупных электоральных событий в этом государстве не происходит. На данный момент можно говорить о существовании условной «двухпартийной системы»: коалиции Team Unity и SKNLP, которая в ближайшее пять лет будет задавать основное направление законодательной политики двух островов. Тот факт, что один из участников коалиции - ССМ, полностью контролирует мандаты от Невиса, и, что важно, заинтересован в существовании коалиции, чтобы другие партии не выставляли своих кандидатов на Невисе, может говорить о временном завершении «тлеющего конфликта» между двумя островами, который в 1998 г. привёл к референдуму об отделении Невиса.

Долгое нахождение у власти Лейбористской партии, внутривнутрипартийный раскол, а также коррупционные скандалы с бывшим премьер-министром и главой этой партии Дензилом Дугласом вряд ли позволят этой партии в последующих политических кампаниях набирать большинство мандатов. Учитывая потерю мест по итогу выборов 2020 года, можно говорить о возможном негативном сценарии, который ждёт Лейбористскую партию Сент-Китса и Невиса и Партию реформации Невиса.

На следующих выборах SKNLP и NRP может понадобиться создать коалицию (на данный момент неизвестно о существовании каких-либо политических договорённостей между ними), чтобы попытаться вернуть себе часть утраченных мест, однако, учитывая

¹⁴ Источник карты: <https://www.alternatehistory.com/forum/threads/otl-election-maps-resources-thread.210795/page-435>

тенденцию выхода политических авторитетов из SKNLP, начавшуюся после выборов 2010 г. вследствие внутрипартийного раскола, можно ожидать, что эти местные политические авторитеты просто поменяют свою политическую принадлежность на одну из партий коалиции Team Unity, и будут вновь выдвигать свои кандидатуры на грядущих выборах 2025 г.

Источники:

1. <http://psephos.adam-carr.net/countries/s/stkitts/>
2. <https://youtu.be/7X4T4VVsXHM>
3. http://www.caribbeanelections.com/elections/kn_elections.asp
4. <https://www.electionguide.org/countries/id/182/>
5. <http://www.parliament.gov.kn/>
6. <https://pdba.georgetown.edu/Constitutions/Kitts/kitts83.html>
7. <https://www.gov.kn/>
8. <https://www.globalsecurity.org/military/world/caribbean/sc-politics-2020.htm>
9. <https://be5.biz/makroekonomika/gdp/kn.html>
10. <https://www.cia.gov/the-world-factbook/countries/saint-kitts-and-nevis/>
11. <https://www.imf.org/en/Countries/KNA>
12. <https://knoema.ru/atlas/Сент-Китс-и-Невис>
13. <https://www.winnmediaskn.com/elections-2020/>

Кристина Русанова. Анализ парламентских выборов на Бермудских островах 18 июля 2017 г.

Выборы в парламент Бермудских островов состоялись 18 июля 2017 г. На Бермудах мажоритарная избирательная система, острова разделены на 36 избирательных округов. По итогам выборов бывшая правящая партия «Единый бермудский альянс» (время правления: 2012–17 гг.) получила 40,6% голосов, «Прогрессивная лейбористская партия» (время правления: 1998–2012 гг.) - 58,9% голосов избирателей. Депутаты новой партии большинства, по итогам выборов, получили 24 места, депутаты от оппозиции – 12 мест. В выборах принимали участие и независимые кандидаты, они выдвигались в 5 из 36 одномандатных округов, средний показатель поддержки – 0,5%. Явка составила 73,98%.

Выборы в нижнюю палату (Палата собрания, House of Assembly) парламента Бермудских островов проходят по одномандатным округам. Раз в пять лет избираются 36 будущих членов нижней палаты парламента. По административному устройству территории Бермудских островов делятся на девять округов (Сэндис, Саутгемптон, Уорик, Пейджет, Пембрук, Девоншир, Смит, Гамильтон, Сент-Джорджес) и два муниципалитета (Гамильтон, Сент-Джордж). При разделении на одномандатные избирательные округа муниципалитеты входят в состав муниципальных округов. В каждом избирательном округе насчитывается от 1031 до 1140 избирателей¹⁵.

Согласно конституции Бермудских островов, губернатор по рекомендации премьер-министра может раньше срока распустить парламент¹⁶. В иных случаях по заявлению губернатора парламент завершает работу через пять лет после первого заседания. Выборы проводятся не позднее трёх месяцев после роспуска парламента.

Избирательным правом обладают граждане Бермудских островов, достигшие 18-летнего возраста. Во время своего физического отсутствия на территории Бермудских островов они теряют право голосовать в конкретной избирательной кампании по открепительным талонам.

На Бермудских островах зарегистрированы две основные политические партии: «Прогрессивная лейбористская партия» и «Единый бермудский альянс». Выдвигается по одному кандидату на территории каждого избирательного округа. Независимые кандидаты имеют право выставлять свою кандидатуру на выборах. Партия, получившая наивысший уровень поддержки избирателей, формирует правительство, её лидер становится премьер-министром. В условиях победы более чем в 16 избирательных округах, принятие законопроектов значительно упрощается, так как депутаты от партии составляют необходимое для утверждения закона большинство. В ином случае партия формирует правительство меньшинства. Партия, которая занимает второе место по количеству мест в Палате собрания, именуется официальной оппозицией.

Бермудские острова – заморская территория Великобритании с высокой автономией и парламентской демократией. Глава государства - королева Елизавета II. На территории Бермудских островов её представляет губернатор, назначенный королевой по совету британского правительства. Губернатору подотчетны внешние дела, оборона, внутренняя безопасность и деятельность полицейских органов. Законодательную ветвь власти представляет двухпалатный парламент, премьер-министр (глава правящей партии) - глава правительства.

¹⁵ Bermuda Government after General Election of October 1 2020 [Электронный ресурс]. URL: <https://www.bermuda-online.org/bdagovt.htm> (дата обращения: 17.03.2021)

¹⁶ Bermuda Constitution Order 1968 [Электронный ресурс]. URL: <http://www.bermulaws.bm/laws/Consolidated%20Laws/Bermuda%20Constitution%20Order%201968.pdf> (дата обращения: 17.03.2021)

Дата выборов назначается в соответствии с заявлениями премьер-министра о необходимости роспуска парламента. Глава правящей партии имеет право завершить работу парламента в наиболее удачный для правящей партии период времени, что может соответствующим образом отразиться на результатах будущих выборов. Дискреционная власть (дополнительные правовые полномочия у лидера одной из парламентарских партий) премьер-министра негативно отражается на демократичности избирательного процесса.

В открытом доступе нет информации о политическом режиме Бермудских островов, так как территории относятся к Великобритании. Соединенное Королевство – демократия. По этой причине заморские территории обладают демократической структурой правления, в дополнение к региональным особенностям. В частности, Бермудские острова предоставляют правовую защиту и равные права только гражданам своих территорий.

Парламентарские выборы нового созыва должны были проходить в мае 2018 г. Однако, партия, набравшая большинство мест на выборах 2012 г. и возглавляющая правительство Бермудских островов с 2012 по 2017 гг., лишилась парламентарского большинства в середине 2017 г. Произошло это из-за выхода двух депутатов из партийной фракции, они изменили свой статус с партийных на независимых парламентариев. После этого партия парламентарской оппозиции инициировала голосование по выражению вотуму недоверия правительству. Однако парламента был распущен до принятия окончательного решения, так как премьер-министр самостоятельно обратился к действующему губернатору Бермудских островов с предложением о роспуске парламента и назначении даты нового голосования.

Бермудские острова отличаются высокими экономическими показателями. Экономический успех обосновывается туристической деятельностью и привлекательностью бермудского законодательства в сфере финансовых услуг, предоставления особых условий ведения бизнеса (офшоры).

Согласно экономическим показателям, представленным в таблице 1, экономическая политика правящей партии в период с 2012 по 2017 гг. была успешной. Все анализируемые показатели демонстрируют положительную динамику: рост ВВП на душу населения, увеличение национального дохода, уменьшение уровня безработицы и дополнительный приток частных инвестиций.

Данные по показателю уровня бедности населения отсутствуют, так как с 2008 г. не проводилось повторного анкетирования для сбора статистических данных. Бесконтрольность показателей в области бедности - одновременно причина и следствие критического уровня бедности¹⁷. Проблема бедности части населения и неравенства доходов была актуальна в 2008 г. (11%), к 2017 г. положение, согласно общественному мнению, только ухудшилось. Партия оппозиции (2012-2017 гг.) выстроила на теме бедности и неравенства доходов населения свою избирательную кампанию и по итогам голосования приобрела статус правящей партии.

¹⁷ Bermuda: inequality and poverty in UK Overseas Territory [Электронный ресурс]. URL: <https://www.taxjustice.net/2018/06/21/bermuda-inequality-and-poverty-in-uk-overseas-territory/> (дата обращения: 17.03.2021)

Наименование показателя	На момент выборов (2017 г.)	Динамика предвыборного года (2016-2017 гг.)	Динамика межвыборного периода (2012-2017 гг.)
ВВП на душу населения ¹⁸	113 282 \$	+ 4 385,3 \$	+ 12 862,2 \$
Национальный доход на душу населения ¹⁹	115 012,7 \$	+ 5 475,8 \$	+ 14 269,9 \$
Уровень бедности ²⁰	11% (2008 г.)	нет данных	нет данных
Безработица ^{21 22}	7%	нет изменений	- 1%
Частные инвестиции на душу населения ²³	15 591,7 \$	+ 1 649,4 \$	+ 4 739,8 \$

Таблица №1. Социально-экономические показатели предвыборного контекста на Бермудских островах в динамике 2012–18 гг.

На территории островов не было зафиксировано гражданской активности, свидетельствующей о наличии иных актуальных проблем общества.

Религиозный состав Бермудских островов не указывает на возможность развития серьезных и острых конфликтов из-за верований населения, так как почти 72% населения проповедуют христианство в разных его видах. Протестантизм – 46,2% (англиканцы – 15,8%, африканская методистская епископальная церковь – 8,6%, адвентисты седьмого дня – 6,7%, пятидесятники – 3,5% и другие), римско-католическая церковь – 14,5%, свидетели Иеговы – 1,3%, другие христиане – 9,1%. Также в предвыборное время не было зафиксировано конфликтов, несогласованных акций среди местного населения из-за территориальных или географических особенностей районов Бермудских островов.

В мае 2017 г., за несколько месяцев до выборов, правительство легализовало однополые браки на территории Бермуд, до этого, в 2013 г. приняли закон о запрете дискриминации из-за сексуальных предпочтений граждан. Подобные события служат привлечению либерально настроенного электората островного населения, но в то же время это угроза для поддержки граждан с консервативными представлениями.

Значимым остается вопрос о расовой идентичности граждан, 31% и 52% - представители европеоидной и негроидной рас, соответственно. Социальное и экономическое положение афроамериканцев, проживающих на Бермудских островах, начало улучшаться только после 1960-х г., началось выравнивание прав и свобод вне зависимости от цвета кожи. В 2017 г. проблема не вызывала острых общественных конфликтов, однако все ещё оставалась актуальной, так как партии продолжали использовать расовое разделение общества в своих предвыборных программах.

Таким образом, проблема бедности граждан являлась основной в избирательной кампании 2017 г. В зависимости от своей идеологической направленности и интересов, правящая и оппозиционная партии использовали этот факт в своих избирательных

¹⁸ Валовой внутренний продукт Бермуд, 1970-2019 гг. [Электронный ресурс]. URL: <https://be5.biz/makroekonomika/gdp/bm.html> (дата обращения: 17.03.2021)

¹⁹ Валовой национальный доход Бермуд, 1970-2019 гг. [Электронный ресурс]. URL: <https://be5.biz/makroekonomika/gni/bm.html> (дата обращения: 17.03.2021)

²⁰ Explore All Countries. Bermuda. North America [Электронный ресурс]. URL: <https://www.cia.gov/the-world-factbook/countries/bermuda/#economy> (дата обращения: 17.03.2021)

²¹ Там же.

²² Unemployment rate (%) [Электронный ресурс]. URL: <https://www.indexmundi.com/g/g.aspx?c=bd&v=74> (дата обращения: 17.03.2021)

²³ Валовые частные инвестиции Бермуд, 1970-2019 гг. [Электронный ресурс]. URL: https://be5.biz/makroekonomika/capital_formation/bm.html (дата обращения: 17.03.2021)

кампаниях. Кроме того, представители консервативных течений, ранее выступающие за правящую партию, могли негативно отреагировать на легализацию однополых браков. Консервативный электорат с традиционными взглядами для урегулирования ситуации с однополыми браками поддерживал оппозиционную партию. Через несколько месяцев после принятия и оглашения результатов выборов, смены власти, закон о легализации однополых браков был отменен.

На территории Бермудских островов зарегистрированы две основные действующие партии: «Прогрессивная лейбористская партия» и «Единый бермудский альянс». В выборах также имеют право принимать участие независимые кандидаты, в последний раз беспартийный участник выборов прошел в парламент в 1985 г.

С 1998 г. наибольшей поддержкой граждан пользовалась Лейбористская партия. В 2012 г. парламентское большинство получили представители «Единого альянса». В 2017 г., по результатам голосования, правящее большинство вновь обрели депутаты от PLP.

PLP (Прогрессивная лейбористская партия; Progressive labour party)

Партия была основана в 1963 г., с 1998 по 2012 гг. и с 2017 по н. вр. – правящая партия Бермудских островов. Представители PLP придерживаются идеологии социал-консерватизма, социал-демократии с позиции левого центра. Основные идеи партии: справедливость налогообложения, предотвращение расовой дискриминации, введение программ социального обеспечения, реформирование образовательной и избирательной сфер.

OBA (Единый бермудский альянс; One Bermuda Alliance)

Партия образовалась в мае 2011 г. в результате слияния Объединенной бермудской партии (UBP) и Бермудского демократического альянса (BDA). Исторически BDA был создан в результате разделения UBP, что было необходимо для мобилизации дополнительного электората. В условиях бермудской политики данная модель привлечения голосов избирателей оказалась не работоспособной, так как BDA занял заключительное место на дополнительных выборах 2010 года, после Прогрессивной лейбористской и Объединенной бермудской партий. По сравнению с укоренившейся с 1964 г. UBW, новообразованный BDA не вызвал у электората заинтересованности и уверенности в эффективности программы партии.

Однако в 2012 г. новообразованная партия OBA, состоящая из популярной ранее UBW и непривлекательной для масс BDA, получила большинство в парламенте.

OBA характеризуется идеологией либерального консерватизма с правоцентристской позицией. Основная политика заключается в сбалансированности бюджета, сокращении министерских зарплат, расширении ресурсов полиции, развитии малого бизнеса и уровня образования, улучшении качества жизни и возможностей молодого поколения.

В историческом контексте UBW поддерживали материально обеспеченные (землевладельцы) европейцы, PLP создавалась, наоборот, для представления интересов афроамериканцев и иных дискриминированных категорий граждан. В предвыборной кампании 2017 г. представители прогрессистов использовали риторику расовой дискриминации. OBA привлекали избирателей своей успешной ретроспективной экономической политикой, реформами института брака (легализация однополых браков).

Во время избирательной кампании партии обсуждали позиции и действия друг друга. OBA обвинила PLP в незаконном изъятии и использовании личных данных избирателей на территории двух районов Бермудских островов (Уорик и Пейджет)²⁴. Прогрессисты ввели понятие «Two Bermudas», что указывало на наличие общественного раскола среди населения, в то время как главный компонент программы OBA – лозунг

²⁴ OBA cry foul over voters' details [Электронный ресурс]. URL: <https://www.royalgazette.com/politics/article/20180716/oba-cry-foul-over-voters-details/> (дата обращения: 17.03.2021)

«единства» граждан²⁵. PLP опубликовала ряд видео и других материалов, в которых обвиняло бывшее правительство в работе только с богатой и защищенной частью Бермуд (прим. «OBA's Bermuda»), в невнимании к проблемам безработицы, недоступности общественного образования по отношению к другой части общества Бермудских островов (прим. «another Bermuda»)²⁶. Представители бермудского альянса в своей кампании также ссылались на PLP, но в сравнении своих экономических успехов («новая эра надежды»: создание рабочих мест, реконструирование школ, поддержка семьи)²⁷ и неудачных результатов экономической политики PLP 2007-2012 гг. (заккрытие бизнесов, рост долгов и т.д.).

Кроме PLP и OBA в выборах принимали участие независимые кандидаты, которые были выдвинуты только в 5 из 36 избирательных округов в 2017 г. В 2012 г. количество независимых кандидатов на парламентских выборах составляло 15 человек. По результатам выборов 2012 и 2017 гг. в парламент вошли только члены партий. Ни один независимый кандидат не получил большинства голосов на территории одномандатного округа.

По причине действия на территории Бермуд мажоритарной избирательной системы здесь отсутствуют политические блоки, коалиции.

Партия/ кандидаты	% полученных голосов от общего числа избирателей	% полученных голосов от явки	Количество полученных мест
PLP	42,98	58,9	24
OBA	30,28	40,6	12
Независимые кандидаты	0,37	0,5	0

Таблица 2. Уровень поддержки партий, принимающих участие в парламентских выборах на Бермудских островах в 2017 г., и количество полученных ими мест. (Источником является интернет-ресурс, предоставляющий данные по выборам, происходящим на территории Карибского бассейна)²⁸

На территории 24 (66%) одномандатных избирательных округов победу одержали представители PLP, оставшиеся 12 (33%) мест в парламенте получили депутаты от партии OBA.

²⁵ Two Bermudas / YouTube [Электронный ресурс]. URL: <https://www.youtube.com/watch?v=ndmAn7sV1yQ> (дата обращения: 17.03.2021)

²⁶ Там же.

²⁷ One Bermuda / YouTube [Электронный ресурс]. URL: <https://www.youtube.com/watch?v=g0-spbAotAg> (дата обращения: 17.03.2021)

²⁸ Bermuda Election Centre [Электронный ресурс]. URL: <http://caribbeanelections.com/default.asp> (дата обращения: 17.03.2021)

Наименование	Показатели на выборах 2012 г. в % (от явки)	Показатели на выборах 2017 г. в % (от явки)	Динамика показателей 2017 г. по отношению к 2012 г.	Количество полученных мест в 2012 г. / Динамика 2017 г. по отношению к 2012 г.
Явка	71,10	73,98	+ 2,88 п.п.	-
PLP	46	58,9	+ 12,9 п.п.	17 / +7
ОВА	51,7	40,6	- 11,1 п.п.	19 / - 7
Независимые кандидаты	2,3	0,5	- 1,8 п.п.	0 / 0

Таблица 3. Сравнительный анализ поддержки партий, представленных на парламентских выборах на Бермудских островах в 2017 г. (Источником является интернет-ресурс, предоставляющий данные по выборам, происходящим на территории Карибского бассейна²⁹. Все необходимые вычисления проведены автором с использованием вычислительной техники).

Согласно статистическим показателям из таблицы 3, явка на парламентских выборах 2017 г. увеличилась и составила 73,98%. Количество зарегистрированных избирателей в 2017 г. - 46 669 человек, в 2012 г. количество всех избирателей - 43 652. Численность зарегистрированного электората возросла на 3 017 человек.

Поддержка кандидатов от PLP повысилась на 5 841 голос, за партию ОВА не проголосовало 2 117 избирателей, по сравнению с парламентскими выборами 2012 г. На выборах 2017 г. независимые кандидаты получили 169 голосов, в 2012 г. - 695 голосов. Причина этого: сокращение количества независимых кандидатов, принимающих участие в выборах 2017 г. Таким образом, часть электората, поддержавшего в 2012 г. партию ОВА, в 2017 г. голосовала за PLP, также как и большинство от 3 017 новых избирателей.

Количество избирателей, не принимающих участия в избирательных кампаниях 2012 и 2017 гг., не изменилось. В 2012 г. оно составляло 12 616, в 2017 г. – 12 609, что может быть связано с невозможностью голосования из-за отсутствия избирателей на территории Бермуд, с абсентеизмом граждан и т.д.

Во всех избирательных округах были представлены только PLP и ОВА, независимые кандидаты имели представительство в меньшем количестве округов, что также отразилось на их общем уровне поддержке среди населения.

Год выборов	ЛТ	JM
2007	2	1,89
2012	2,09	1,92
2017	1,95	1,62

Таблица 4. ЭЧП по индексу Лааксо и Таагеперы и индексу Молинара с динамикой 2007-17 гг. (Источником является интернет-ресурс, предоставляющий данные по выборам, происходящим на территории Карибского бассейна³⁰. Все необходимые вычисления проведены автором с использованием вычислительной техники).

На протяжении 10 лет уровень партийной конкурентности на территории Бермудских островов характеризуется двухпартийностью. Повышение показателей 2012 г. связано с появлением на политической арене новой партии (ОВА), созданной из двух

²⁹ Bermuda Election Centre [Электронный ресурс]. URL: <http://caribbeanelections.com/default.asp> (дата обращения: 17.03.2021)

³⁰ Bermuda Election Centre [Электронный ресурс]. URL: <http://caribbeanelections.com/default.asp> (дата обращения: 17.03.2021)

старых, и участием в выборах бывшей (2007-12 гг.) правящей партии (PLP). Кроме того, разрыв между электоральной поддержкой партий в 2012 г. составляет 5,7 п.п., в 2017 г. – 18,3 п.п., что указывает на продолжение укрепления позиций PLP после непродолжительного правления ОВА (2012–17 гг.). По этой же причине уменьшаются показатели ЭЧП за 2017 г.

Бермудские острова подразделяются на девять муниципальных округов и два муниципалитета.

Наименование	2017 г.				
	Явка, в %	PLP, в %	ОВА, в %	Независимые кандидаты, в % * (показатели приведены по и.о.)	Разница в уровне поддержки партий, п.п.
Гамильтон	69,41 (наим. рез.)	21,31 (наим. рез.)	78,69 (наиб. рез.)	-	-57,38 (наиб. рез.)
Сент-Джордж	75,02 (наиб. рез.)	61,78	38,22	-	23,56
Сэндис	70,83	71,03 (наиб. рез.)	28,97 (наим. рез.)	-	42,06 (наиб. рез.)
Саутгемптон	71,70	61,92	37,57	2,05 (32 и.о.)	24,35
Уорик	74,57	62,13	37,87	-	24,26
Пейджет	72,21	28,66	71,34	-	-42,67
Пембрук	70,72	63,96	35,43	4,25 (21 и.о.)	28,53
Девоншир	74,49	55,41	43,90	4,12 (14 и.о.)	11,52
Смит	74,07	52,07	47,69	1,47 (8 и.о.) (наим. рез.)	4,38 (наим. рез.)
Гамильтон (округ)	75,00	61,64	37,13	6,15 (6 и.о.) (наиб. рез.)	24,51
Сент-Джорджес	73,04	62,62	37,38	-	25,23

Таблица 5. Явка и уровень поддержки PLP и ОВА на парламентских выборах на территории Бермуд в 2017 г. в разрезе регионов. (Источником является интернет-ресурс, предоставляющий данные по выборам, происходящим на территории Карибского бассейна³¹. Все необходимые вычисления проведены автором с использованием вычислительной техники).

Избирательных округов на территории Бермудских островов 36, по количеству одномандатных округов. К административным округам применяется следующее деление: Сент-Джорджес делится на 3 и.о., округ Гамильтон делится на 3 и.о. (муниципалитет Гамильтон в его составе), Смит делится на 3 и.о., Девоншир делится на 4 и.о., Пембрук делится на 7 и.о., Пейджет делится на 2 и.о., Уорик делится на 5 и.о., Саутгемптон делится на 4 и.о., Сэндис делится на 4 и.о.

Согласно, статистике, представленной в таблице 5, явка на территории всех регионов варьирует от 69,41% в столичном муниципалитете Гамильтон до 75,02% в муниципалитете

³¹ Bermuda Election Centre [Электронный ресурс]. URL: <http://caribbeanelections.com/default.asp> (дата обращения: 17.03.2021)

Сент-Джордж. Бермудские острова имеют вытянутую к юго-западу и северо-востоку форму. Упомянутые муниципалитеты располагаются в северной части островов, но они достаточно удалены друг от друга по диагонали, рис. 2. Наименьший уровень явки и наибольший уровень поддержки ОВА в муниципалитете Гамильтон объясняется феноменом столичного голосования. Так как в 2017 г. в выборах принимали участие только две партии и единичное количество независимых кандидатов, повышенные показатели партии ОВА обратно пропорциональны низкому уровню электоральной поддержки PLP на обозначенной территории.

Статистика по независимым кандидатам приведена в рамках избирательных округов Бермуд по причине невозможности корректного переформатирования первоначальных результатов из-за одномандатной избирательной системы. Повышенный уровень поддержки независимого кандидата в одном из избирательных округов Гамильтона объясняется его личными показателями и данными, популярностью на территории избирательного округа и частично феноменом протестного голосования.

Наибольшие результаты электоральной поддержки PLP зарегистрированы на территории муниципального округа Сэндис: 71,03% - за PLP, 28,97% - за ОВА. Нет возможности обосновать высокие показатели поддержки PLP через структуру населения из-за ограниченности доступа к данным. Регион располагается в северо-западной части Бермудских островов, там расположены верфи, пристани и так далее, так как Сэндис состоит из множества островов. Ранее округ Сэндис относился к землям Королевского флота, сейчас там находится главная тюрьма Бермуд. В период с 2010 по 2017-18 гг. территория 9-ти пляжей Сэндиса нуждалась в модернизации, которая началась только в первой половине 2018 года, после прихода к власти PLP. В 2009-10 гг. началось строительство новой верфи для мега-яхт, продолжающееся до 2015-16 гг., после чего реконструкция региона вновь была приостановлена. Партия PLP вкладывала бюджетные средства центра в развитие этого региона, в отличие от партии ОВА, что могло отразиться на позиции электората.

На территории округа Пейджет поддержка представителей ОВА составила 71,34%, PLP – 28,66% при явке 72,21%. Подобные результаты голосования объясняются расположением Бермудского колледжа на территории данного муниципального округа. Таким образом, в структуре населения региона Пейджет преобладают молодые люди, студенты, заинтересованные в увеличении своих прав и возможностей, что упоминается в избирательной кампании ОВА («улучшение качества жизни и возможностей молодого поколения»).

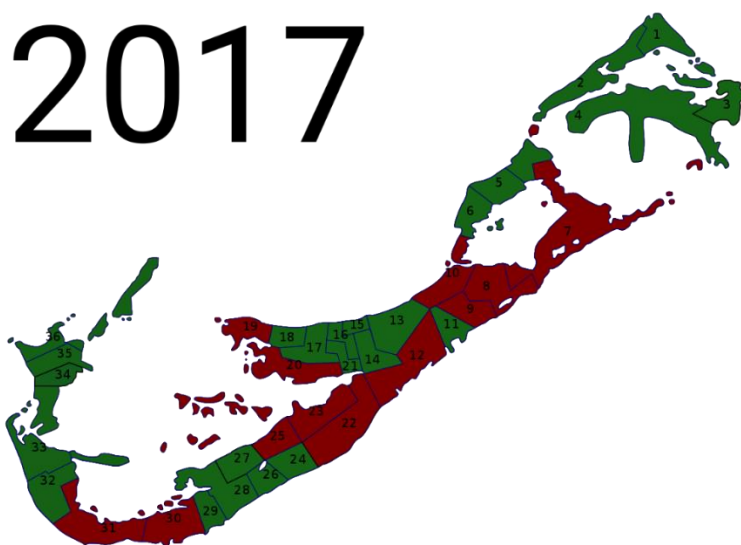


Рис. 1. Деление на избирательные округа Бермудских островов на парламентских выборах 2017 г. (Источник - интернет-ресурс).

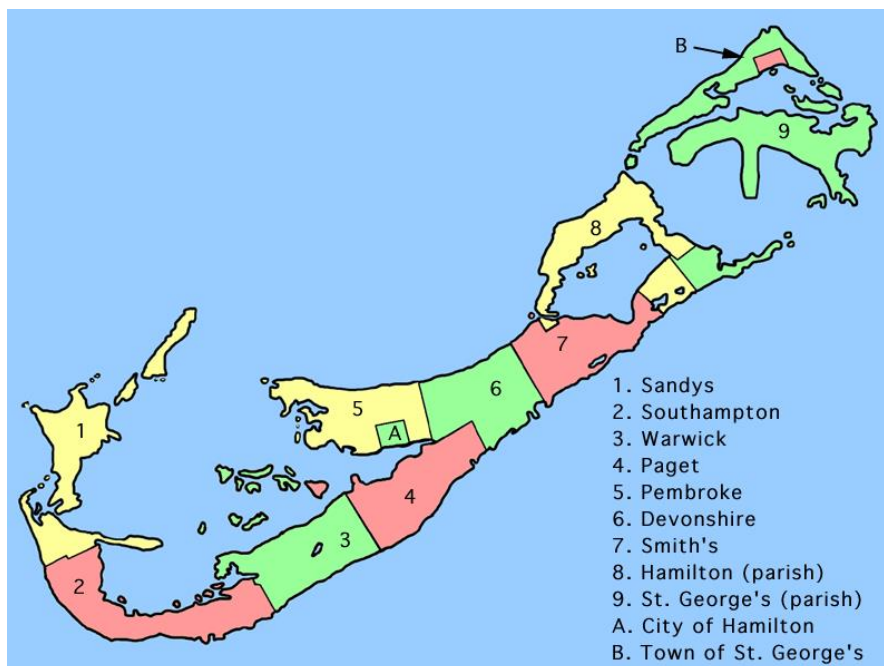


Рис. 2. Административно-территориальное деление Бермудских островов.
(Источник - интернет-ресурс).

Таким образом, на территории Бермудских островов явно зафиксировано столичное голосование (муниципалитет Гамильтон) и голосование молодежи (округ Пейджет) в поддержку кандидатов от ОВА. В регионе, модернизируемом во время правления PLP и не реформируемом во время правления ОВА (Сэндис), зафиксирован наименьший уровень поддержки представителей партии ОВА в региональном разрезе. Таким образом, население выразило недовольство политикой, проводимой в период 2012-17 гг.

	2017 г.		2012 г.	
	Индекс Джини	Коэффициент вариации	Индекс Джини	Коэффициент вариации
PLP	0,74	27,08%	0,75	30,5%
ОВА	0,75	33,27%	0,76	23,4%
Независимые кандидаты	0,29	129,49%	0,37	80,73%

Таблица 6. Расчёты уровня национализации (по индексу Джини) и коэффициента вариации. (Источником является интернет-ресурс, предоставляющий данные по выборам, происходящим на территории Карибского бассейна³². Все необходимые вычисления проведены автором с использованием вычислительной техники)

Представленные в таблице 6 значения рассчитывались по административно-территориальному делению.

Национализация главных партийных организаций Бермудских островов находится на уровне средних значений: от 74 до 76. Показатели 2012 г. на таком же уровне, но на 0,01 выше, чем в 2017 г.

Уровень показателей индекса Джини в отношении независимых кандидатов на уровне 0,45, что объясняется их представленностью не во всех избирательных округах. На это же указывает и коэффициент вариации результатов независимых кандидатов, в 2017 г.

³² Bermuda Election Centre [Электронный ресурс]. URL: <http://caribbeanelections.com/default.asp> (дата обращения: 17.03.2021)

он на уровне 129,49 %, так как только на 5 территориях из 11 были выдвинуты независимые кандидатуры. В 2012 г. показатель коэффициента вариации беспартийных кандидатов ниже, так как они были представлены на территории 8, а не 5 округов.

Коэффициент вариации PLP и ОВА видоизменяется от 23,4 для ОВА в 2012 г. и до 33,2 для ОВА в 2017 г. Показатели PLP ниже в 2017 г., чем в 2012 г., по причине получения большинства мест в парламенте. На территории половины и более одномандатных избирательных округов электоральная поддержка была выше 50%. В соответствии с этой же теорией коэффициент вариации партии ОВА в 2012 г. выше на 9,87 п., чем в 2017 г., т.е. уровень поддержки партии был выше и более равномерным (кандидаты были избраны более чем в половине и.о.)

По итогам парламентских выборов 2017 г. распределение депутатских мест в парламенте изменилось в пользу представителей PLP. Численность парламентариев от ОВА сократилось до 12 мест в 2017 г., на 7 мест возросло количество депутатских мандатов PLP по результатам анализируемых выборов. Правящая ранее партия стала оппозиционной и наоборот.

Успех кандидатов от ОВА в 2012 г. объяснялся её новизной, партия была создана перед выборами в мае 2011 г. из двух других партий, ранее принимавших участие в выборах раздельно. Кроме того, экономическая политика PLP в 2012 году потерпела неудачи, связанные с закрытием личных бизнесов граждан, ростом долгов населения и правительства, что могло побудить электорат поддерживать новую политическую силу (ОВА). До 2017 г. правительство, представленное ОВА, продемонстрировало гражданам Бермуд возможности и направления своего политического курса. Согласно экономическим данным таблицы 1, экономическая политика была успешной, но партия в период с 2012 по 2017 гг. не урегулировала проблемы бедности населения, неравенства доходов граждан.

PLP в своей избирательной кампании разделила общество на две части: богатое население, развитию и контролю дел которого, по ее мнению, способствует правительство ОВА, и бедное население, оставшееся без помощи правительства. Кроме того, представители партии усугубили раскол между европейцами и афроамериканцами, напомнив о неравенстве этих групп населения и расовой дискриминации. Подобная политика могла оказаться успешной, так как количество представителей негроидной расы на территории Бермудских островов равно 52%.

На Бермудах двухпартийная система, которая в динамике с 2012 г. указывает на усиление партии лейбористов, что частично связано с долгой историей существования, развития и периодом правления PLP. Помимо PLP и ОВА в выборах принимают участие независимые кандидаты, но их доля незначительна.

Уровень национализации, согласно индексу Джини, равен $0,75 \pm 0,01$. Пониженные показатели унификации поддержки объясняются голосованием в столичном муниципалитете Гамильтон и в муниципальном округе Пейджет. В этих регионах электорат поддерживает кандидатов от ОВА, на остальных территориях высок уровень поддержки у представителей PLP. Поддержка партий не единообразна на всей территории Бермудских островов, что подтверждается статистическими показателями коэффициента вариации в периоде 2012–17 гг.

В последующем прогнозируется рост и укрепление поддержки кандидатов от PLP, так как именно такая динамика демонстрировалась с 1998 г. (бессменное правительство PLP до выборов 2012 г.) до появления ОВА. Кроме того, высока вероятность возникновения новой партии, так как на территории Бермуд подвижный партийный аппарат: возникновение новых партий (BDA в 2009, ОВА в 2011), слияние двух партий (UBP и BDA в 2011). На следующих выборах даже при появлении новой партии правящее положение вновь будет у представителей PLP. Их проигрыш возможен только при полномасштабном реформировании второй главной партии (ОВА), что уже подтверждалось ранее политической историей Бермуд.

Кристина Русанова. Анализ парламентских выборов на Бермудских островах 1 октября 2020 г.

Выборы в парламент Бермудских островов состоялись 1 октября 2020 г. На Бермудах мажоритарная избирательная система; острова разделены на 36 избирательных округов. По итогам выборов оппозиция, т.е. партия «Единый бермудский альянс» (время правления: 2012-17 гг.) получила 32,27% голосов, «Прогрессивная лейбористская партия» (время правления: 1998-2012 гг. и 2017-20 гг.) получила 62,09% голосов избирателей. Депутаты от правящей партии большинства, по итогам выборов, получили 30 мест, депутаты от оппозиции – 6 мест. В выборах принимали участие также независимые кандидаты и партия «Свободное демократическое движение», но ни одного места в парламенте им занять не удалось. Партию демократического движения поддержали 5,37%, независимых кандидатов – 0,26% избирателей. Явка составила 60,93%, что на 13,05 п.п. ниже, чем на выборах 2017 г.

21 августа 2020 г. премьер-министр (лидер правящей PLP) предложил губернатору провести досрочные выборы. Губернатор дал своё согласие на проведение процедуры. Премьер-министр обосновал необходимость досрочных выборов экономией денежных средств налогоплательщиков, которые были бы растрочены на проведение дополнительных выборов в 2020 г. Представитель оппозиционной партии ОВА выступал против проведения выборов, так как, согласно его аргументации, это вызывало масштабные дополнительные траты в трудное пост-пандемийное время («после жалобы на расходы в размере 30 000 долларов на дополнительные выборы премьер-министр теперь хочет потратить более 1 миллиона долларов на всеобщие выборы»³³). Правящая партия обратилась к публике и оппозиции с заявлением о том, что 3 из 12 парламентариев из партии ОВА подали в отставку после выборов 2017 г., что указывало на необходимость проведения дополнительных выборов из-за представителей оппозиционных сил.

В своих предвыборных заявлениях лидер оппозиции (ОВА) признал, что правительство в их лице с 2012 по 2017 гг. не разрешило социальные проблемы (бедность, неравенство доходов и т. д.), но увеличило количество инвестиций и общие экономические показатели. Кандидаты, баллотирующиеся от PLP в своих предвыборных кампаниях, упомянули, что за время правления оппозиционной партии было закрыто свыше 2 000 рабочих мест.

Согласно данным, приведенным в таблице 1, во время правления PLP увеличились основные экономические показатели (ВВП, национальный доход, частные инвестиции на душу населения). Информация по уровню безработицы не обновлялась с 2008 г., но за период 2017–20 гг. правительство во главе с PLP создало около 700 рабочих мест.

³³ Snap! Burt calls General Election for October 1 [Электронный ресурс]. URL: <https://www.royalgazette.com/politics/article/20200822/snap-burt-calls-general-election-for-october-1/> (дата обращения: 24.03.2021)

Наименование показателя	На момент выборов (2020 г.)	Динамика предвыборного года (2018–19 гг.)	Динамика межвыборного периода (2017–20 гг.)
ВВП на душу населения ³⁴	117 767 \$	+ 2 026,4 \$	+ 4 485 \$
Национальный доход на душу населения ³⁵	118 406,6 \$	+ 2 037,4 \$	+ 3 939,9 \$
Уровень бедности ³⁶	11% (2008 г.)	нет данных	нет данных
Безработица ³⁷³⁸	7% (2018 г.)	нет изменений	+ 1%
Частные инвестиции на душу населения ³⁹	17 495,9 \$	+ 2 055,4 \$	+ 1 904,2 \$

Таблица №1. Социально-экономические показатели предвыборного контекста на Бермудских островах в динамике 2017-20 гг.

Ключевые темы предвыборной кампании:

- Улучшение системы здравоохранения и восстановление экономической системы Бермуд после пандемии.
- Социально-экономическая поддержка населения (увеличение количества рабочих мест). Признание вины партией ОВА в недостаточной работе по социально-экономическим бедам и нуждам граждан; обещания лучшей дальнейшей деятельности; упоминания экономических неудач правления PLP в период с 2017 по 2020 гг. Кандидаты от PLP в своих предвыборных заявлениях использовали тезисы об эффективном управлении системой здравоохранения и экономикой во время коронавирусной инфекции, тезисы о создании 700 рабочих мест.
- Общественная поддержка граждан и их семей в период пандемии и восстановления её последствий. Представители ОВА ссылались на свою основную идею «единства», также заложенную в наименовании организации. ОВА настаивал на недопустимости проведения выборов из-за угроз здоровью населения, повышенных экономических затрат и потому что «выборы – лишние заботы в неудобное для населения время, когда гражданам необходимо заботиться о себе и своих семьях»⁴⁰. Представители PLP настаивали на необходимости проведения досрочных выборов, как средстве заботы о населении (экономия их времени, безопасность здоровья) и об уплачиваемых гражданами налогах (экономия затрачиваемых средств на

³⁴ Валовой внутренний продукт Бермуд, 1970–2019 гг. [Электронный ресурс]. URL: <https://be5.biz/makroekonomika/gdp/bm.html> (дата обращения: 17.03.2021)

³⁵ Валовой национальный доход Бермуд, 1970–2019 гг. [Электронный ресурс]. URL: <https://be5.biz/makroekonomika/gni/bm.html> (дата обращения: 17.03.2021)

³⁶ Explore All Countries. Bermuda. North America [Электронный ресурс]. URL: <https://www.cia.gov/the-world-factbook/countries/bermuda/#economy> (дата обращения: 17.03.2021)

³⁷ Там же.

³⁸ Unemployment rate (%) [Электронный ресурс]. URL: <https://www.indexmundi.com/g/g.aspx?c=bd&v=74> (дата обращения: 17.03.2021)

³⁹ Валовые частные инвестиции Бермуд, 1970–2019 гг. [Электронный ресурс]. URL: https://be5.biz/makroekonomika/capital_formation/bm.html (дата обращения: 17.03.2021)

⁴⁰ Snap! Burt calls General Election for October 1 [Электронный ресурс]. URL: <https://www.royalgazette.com/politics/article/20200822/snap-burt-calls-general-election-for-october-1/> (дата обращения: 24.03.2021)

проведение досрочных выборов по сравнению с дополнительными выборными процедурами).

Основной проблемой парламентских выборов 2020 г. являлось восстановление экономики и системы здравоохранения после пандемии коронавируса. Правящая партия PLP продемонстрировала избирателям свои управленческие возможности по решению актуальных проблемам. Ситуация с пандемией на территории Бермуд не достигла критических показателей, за все время зафиксировано около 1 500 заболевших и 12 погибших при населении 71 750 человек. Таким образом, правительство контролировало ситуацию, создавало проекты по привлечению дополнительных инвестиций и впоследствии получило соответствующий уровень поддержки избирателей.

В парламентских выборах 2020 г. принимали участие три партии и независимые кандидаты Бермудских островов.

PLP (Прогрессивная лейбористская партия; Progressive labour party)

На выборах 2020 г. партию, как и в 2017 г., возглавлял её лидер Эдвард Дэвид Берт.

OBA (Единый бермудский альянс; One Bermuda Alliance)

На парламентских выборах 2017 г. лидером и представителем партии являлся Майкл Данкли, бывший премьер-министром Бермудских островов в период 05.2014-07.17 гг. Также М.Данкли в 2017 г. предложил губернатору Бермуд провести внеочередные парламентские выборы. После того как ОВА их проиграл, бывший премьер-министр подал в отставку с поста лидера «Единого бермудского альянса». В 2020 г. ОВА на парламентских выборах возглавлял Крейг Каннонир, бывший ранее также её лидером и премьер-министром Бермуд с 12.2012 по 05.2014 гг. до коррупционного скандала, связанного с финансированием избирательной кампании 2012 г.⁴¹

FDM (Свободное демократическое движение; Free Democratic Movement)

Новейшая из существующих партия Бермудских островов была основана бывшим лидером PLP Марком Бином в сентябре 2020 г. Идеология партии - консервативный и классический либерализм с правоцентристской позицией. Основная политика организации заключается в поддержании индивидуальных прав, равенства, subsidiarity, имущественных прав и ограничении правительства. Также представители FDM выступают за сокращение департамента образования и введение системы школьных ваучеров для увеличения эффективности и доступности образовательных услуг.

В парламентских выборах 2020 г. принимало участие 5 независимых кандидатов, претендующих на место в парламенте. В 2017 г. количество беспартийных кандидатов также было равно 5, но в 2020 г. на территории одного избирательного округа баллотировалось 2 кандидата. На выборах 2020 г. избиратели могли отдать свои голоса в пользу независимых кандидатов на территории 4 и.о.

Кандидаты PLP были представлены во всех 36 избирательных одномандатных округах, ОВА - в 31 и.о., FDM – 14 и.о., независимые – 4 и.о. На территории 2 избирательных округов из 5, где партия ОВА не принимала участие, помимо кандидата от PLP присутствовали кандидаты от FDM. В оставшихся 3 из 5 избирательных округов были только представители PLP, которые и одержали абсолютную победу. Нет доступной информации о том, по какой причине кандидаты от ОВА не были представлены на территории 5 из 36 избирательных округов. Партия ОВА таким образом сократила использование своих ресурсов на проведение избирательной кампании в упоминаемых 5 избирательных округах. С 2003 г. на этих территориях победу одерживали только представители от PLP, так было и в 2012 г., когда партия ОВА возглавила парламент.

⁴¹ Cannonier crash lands after Jetgate [Электронный ресурс]. URL: <https://www.royalgazette.com/politics/news/article/20200110/cannonier-crash-lands-after-jetgate/> (дата обращения: 24.03.2021)

Стороны, принимающие участие в выборах 2020 г.	Количество представителей, участвующих в выборах 2020 г.	Стороны, принимающие участие в выборах 2017 г.	Количество представителей, участвующих в выборах 2017 г.
PLP	36	PLP	36
ОВА	31	ОВА	36
Независимые кандидаты	5	Независимые кандидаты	5
FDM	14	-	-

Таблица 2. Сравнение политических акторов, принимающих участие в парламентских выборах на территории Бермудских островов в 2020 г. (Источник: интернет-ресурс, предоставляющий данные по выборам, проходящим на Бермудских островах)⁴²

Партия/ кандидаты	% полученных голосов от общего числа избирателей	% полученных голосов от явки	Количество полученных мест
PLP	37,83	62,09	30
ОВА	19,66	32,27	6
FDM	3,27	5,37	0
Независимые кандидаты	0,15	0,26	0

Таблица 3. Уровень поддержки партий, принимающих участие в парламентских выборах, и количество полученных мест. (Источник: интернет-ресурс, предоставляющий данные по выборам, проходящим на Бермудских островах)⁴³

На территории 30 из 36 (83%) избирательных округов победу одержала PLP с показателем электоральной поддержки 62,09%. 6 оставшихся парламентских мест (17%) заняли представители от партии ОВА, чьи кандидаты были выдвинуты в 31 из 36 и.о. Беспартийные кандидаты и члены FDM не прошли в нижнюю палату парламента, согласно результатам голосования.

Наименование	Показатели на выборах 2017 г. в % (от явки)	Показатели на выборах 2020 г. в % (от явки)	Динамика показателей 2020 г. по отношению к 2017 г.	Количество полученных мест в 2017 г./ Динамика 2020 г. по отношению к 2017 г.
Явка	73,98	60,93	- 13,05 п. п.	-
PLP	58,9	62,09	+ 3,19 п. п.	24/ + 6
ОВА	40,6	32,27	- 8,33 п. п.	12/ - 6
FDM	-	5,37	+ 5,37 п. п.	-
Независимые кандидаты	0,5	0,26	- 0,24 п. п.	0/ 0

Таблица 4. Сравнительный анализ поддержки партий, представленных на парламентских выборах на Бермудских островах в 2020 г. (Источник: интернет-ресурс, предоставляющий данные по выборам, проходящим на Бермудских островах)⁴⁴.

⁴² Bermuda Election 2020 [Электронный ресурс]. URL: <http://bermudaelection.com/> (дата обращения: 24.03.2021)

⁴³ Bermuda Election 2020 [Электронный ресурс]. URL: <http://bermudaelection.com/> (дата обращения: 24.03.2021)

⁴⁴ Там же.

Согласно данным из таблицы 4, явка на выборах 2020 г. снизилась на 13,05 п.п., по сравнению с выборами 2017 г., и составила 60,93%. Данная тенденция объясняется коронавирусной инфекцией и желанием людей защитить себя. Также частично это связано с игнорированием выборов электоратом ОВА, так как их представители были выдвинуты на территории не всех избирательных округов.

Поддержка PLP повысилась на 3,19 п.п., хотя показатели ОВА сократились на 8,33 п.п. Согласно значениям из таблицы 4, основной переток электората от ОВА произошел в отношении FDM и немного в отношении PLP.

Члены ОВА принимали участие в выборах на территории 31 из 36 избирательных округов, в 6 из 31 одержали победу, что составляет 19,35% доли всех выдвинутых ОВА.

На территории 2 избирательных округов в выборах принимали участие только кандидаты от FDM и PLP. На этих территориях зафиксирован повышенный уровень поддержки FDM: 27,51% и 22,44% по сравнению со средним уровнем поддержки 5,36% на территории всех и.о. и средним уровнем поддержки 13,2% на территории и.о., где были представлены кандидаты FDM.

На электоральную поддержку независимых акторов воздействует фактор увеличения количества кандидатов в избирательных бюллетенях. На территории двух избирательных округов из четырех, в которых выдвигались беспартийные представители, были представлены члены PLP, ОВА и FDM. В одном из двух избирательных округов, где были зарегистрированы кандидаты от всех заявленных групп, свою кандидатуру выставили два независимых представителя, что также оказало отрицательное воздействие на уровень поддержки избирателей.

Показатели для FDM составили 5,37%, это выше, чем у независимых кандидатов, и ниже, чем у PLP и ОВА. Обосновывается это новизной партии и её моделью возникновения. Данная партийная организация возникла как самостоятельная и автономная единица под руководством бывшего лидера PLP. В тоже время новообразованной партии ОВА ранее удалось одержать победу на парламентских выборах 2012 г. частично по причине модели её образования из двух других партий, ранее известных массовому электорату.

Год выборов	LT	JM
2012	2,09	1,92
2017	1,95	1,62
2020	2,03	1,44

Таблица 5. ЭЧП по индексу Лааксо и Таагеперы и индексу Молинера с динамикой 2012–20 гг. (Источник: интернет-ресурс, предоставляющий данные по выборам предоставляющий данные по выборам, проходящим на Бермудских островах⁴⁵. Все необходимые вычисления проведены автором с использованием вычислительной техники).

На протяжении 8 лет уровень партийной конкурентности на территории Бермудских островов характеризовался двухпартийностью. В 2020 г. индекс эффективного числа партий по LT увеличился по сравнению с показателями 2017 г. на 0,08. Это объясняется расширением количества партий, принимающих участие в парламентских выборах 2020 г. Уменьшение ЭЧП по JM в 2020 г. связано с увеличившимся разрывом между поддержкой первой и второй партий, PLP и ОВА, соответственно. Количество партий, принимающих участие в выборах, возросло, но электоральная поддержка PLP стала выше, чем в 2017 г. С одной стороны, ЭЧП по LT выросло за счет увеличения представительства партий на выборах. С другой стороны, ЭЧП по JM уменьшилось из-за увеличения и многообразия электоральной поддержки кандидатов от PLP.

⁴⁵ Bermuda Election 2020 [Электронный ресурс]. URL: <http://bermudaelection.com/> (дата обращения: 24.03.2021)

Бермудские острова подразделяются на девять муниципальных округов и два муниципалитета.

Наименование	2020 г.				
	PLP, в %	ОВА, в %	FDM, в %	Независимые кандидаты, в % * (показатели приведены по и. о.)	Разница в уровне поддержки основных партий, п.п.
Гамильтон	20,36	79,64	-	-	59,28
Сент-Джордж	75,72	24,28	-	-	- 51,44
Сэндис	70,33	9,19	20,37	0,10	- 61,14
Саутгемптон	66,87	29,93	3,2	-	- 36,94
Уорик	69,14	28,40	1,48	1,28	- 40,74
Пейджет	34,50	61,06	3,95	0,49	26,56
Пембрук	74,60	20,74	2,54	-	- 53,86
Девоншир	58,86	37,54	3,36	0,25	- 21,32
Смит	56,35	41,88	1,77	-	- 14,47
Гамильтон (округ)	62,84	30,79	6,37	-	- 32,05
Сент-Джорджес	71,06	25,23	3,72	-	- 45,83

Таблица 6. Явка и уровень поддержки PLP, ОВА, FDM и независимых кандидатов на парламентских выборах на территории Бермуд в 2020 г. в разрезе регионов. (Источник: интернет-ресурс, предоставляющий данные по выборам предоставляющий данные по выборам, проходящим на Бермудских островах⁴⁶. Все необходимые вычисления проведены автором с использованием вычислительной техники).

Избирательных округов на территории Бермудских островов 36. К административным округам применяется следующее деление: Сент-Джорджес делится на 3 и.о., округ Гамильтон делится на 3 и.о. (муниципалитет Гамильтон в его составе), Смит делится на 3 и.о., Девоншир делится на 4 и.о., Пембрук делится на 7 и.о., Пейджет делится на 2 и.о., Уорик делится на 5 и.о., Саутгемптон делится на 4 и.о., Сэндис делится на 4 и.о.

В открытых данных не размещена информация о явке на парламентских выборах 2020 г. в разрезе избирательных округов. Анализ изменений явки недоступен по этой причине.

Бермудские острова имеют вытянутую форму, что можно наблюдать на рисунке 2. На рисунке 1 изображена схема распределения голосов в поддержку кандидатов от PLP (синий цвет) и от ОВА (фиолетовый цвет).

Избиратели, отдающие свои голоса за «Единый бермудский альянс», проживают в центральной части островов, на территории следующих регионов: Пейджет и муниципалитет Гамильтон полностью, Девоншир, Пембрук и Смит частично. Этим данным соответствуют и показатели разницы уровней поддержки, отображенные в таблице 6.

⁴⁶ Bermuda Election 2020 [Электронный ресурс]. URL: <http://bermudaelection.com/> (дата обращения: 24.03.2021)

Наибольшая положительная разница зафиксирована в муниципалитете Гамильтон – 59,28 п.п. и в округе Пейджет – 26,56 п.п., наименьшая отрицательная разница между показателями поддержки избирателей ОВА и PLP наблюдается на перечисленных выше территориях: Смит – - 14,47 п.п., Девоншир – - 21,32 п.п. Показатели в округе Пембрук держатся на уровне – - 53,86 п.п., за счет того, что на территории одного из семи и.о. победу одержали кандидаты «Единого бермудского альянса» и в трех из семи и.о. члены Альянса не выдвигали свои кандидатуры. По этой же причине в регионе повышенный уровень электоральной поддержки PLP.

Успех Альянса в муниципалитете Гамильтон объясняется феноменом столичного голосования. На территории округа Пейджет поддержка представителей ОВА составила 61,06%, PLP – 34,50%, FDM – 3,95%, независимые кандидаты – 0,49%. Подобные результаты голосования объясняются расположением Бермудского колледжа на территории данного муниципального округа.

Самый высокий уровень электоральной поддержки FDM зафиксирован на территории округа Сэндис, согласно таблице 6. Это объясняется представленностью кандидатов от FDM во всех избирательных округах региона, в одном из которых выдвигались кандидаты только от FDM и PLP. Кроме того, на выборах 2017 г. уровень поддержки Альянса избирателями Сэндис также был ниже среднего, что объяснялось неудачной экономической политикой правительства ОВА в этой части Бермуд. Похожая тенденция могла сохраниться и в 2020 г., уровень поддержки PLP в округе Сэндис в 2020 г. уменьшился только на 1 п.п. по сравнению с парламентскими выборами 2017 г. Уровень поддержки ОВА в данном регионе сократился с 28,97% до 9,19% в 2020 г. – голоса ушли к FDM.

Больше всего независимых кандидатов было зарегистрировано на территории округа Уорик, что объясняет повышенную электоральную поддержку беспартийных представителей.

Таким образом, на территории Бермудских островов вновь зафиксировано столичное голосование (муниципалитет Гамильтон) и голосование молодежи (округ Пейджет) в поддержку кандидатов ОВА. Так как независимые кандидаты, партии ОВА и FDM были выдвинуты не во всех избирательных округах, их повышенный уровень поддержки объясняется фактором выдвижения в регионах Сэндис, Пембрук, Уорик и т.д. Кандидаты от ОВА были избраны в парламент в центральных округах Бермудских островов, островные и периферийные регионы голосовали за PLP.

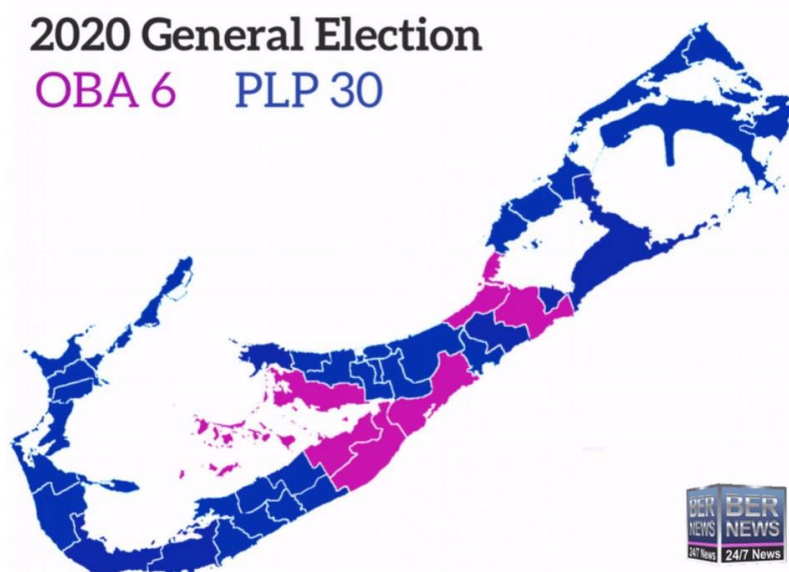


Рис. 1. Деление Бермудских островов на избирательные округа на парламентских выборах 2020 г. (Источник: интернет-ресурс).

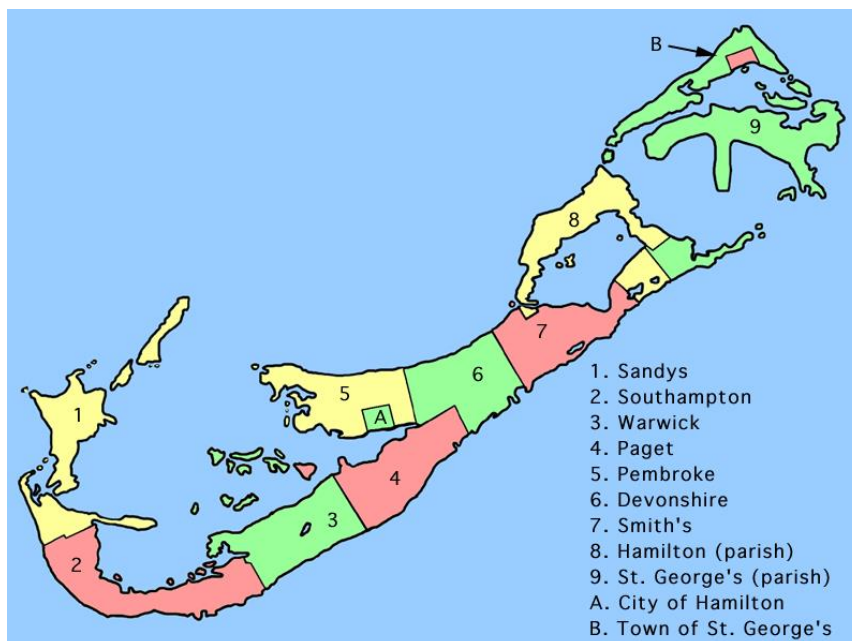


Рис. 2. Административно-территориальное деление Бермудских островов. (Источник: интернет-ресурс).

Представленные в таблице 7 значения рассчитывались по административно-территориальному делению.

	2017 г.		2020 г.	
	Индекс Джини	Коэффициент вариации	Индекс Джини	Коэффициент вариации
PLP	0,74	27,08%	0,69	27,79%
ОВА	0,75	33,27%	0,64	53,23%
FDM	-	-	0,37	117,69%
Независимые кандидаты	0,29	129,49%	0,19	194,14%

Таблица 7. Расчёты уровня национализации (по индексу Джини) и коэффициента вариации. (Источник: интернет-ресурс, предоставляющий данные по выборам предоставляющий данные по выборам, проходящим на Бермудских островах⁴⁷. Все необходимые вычисления проведены автором с использованием вычислительной техники).

Значения национализации главных партий Бермудских островов зафиксированы на уровне средних в 2017 г. и пониженных средних в 2020 г.: от 0,64 до 0,69 по индексу Джини. Подобная динамика объясняется сокращением поддержки и представленности «Единого бермудского альянса» на выборах 2020 г., т.к. за счет отсутствия кандидатов на некоторых избирательных округах общие показатели поддержки снижаются и возрастает разброс голосов, что подтверждается также коэффициентом вариации, равным 53,23.

Индекс Джини и коэффициент вариации FDM и независимых кандидатов обосновывается их представленностью в регионах Бермудских островов и разбросом электоральной поддержки. Значения варьируют в округах от 0 до 20,37 для кандидатов от FDM и до 1,28 для беспартийных акторов. За счет того, что партия FDM представлена в большем количестве регионов и избирательных кругов, её показатели коэффициента вариации ниже, чем у независимых политиков.

⁴⁷ Bermuda Election 2020 [Электронный ресурс]. URL: <http://bermudaelection.com/> (дата обращения: 24.03.2021)

Наименьший коэффициент вариации зафиксирован в отношении PLP. На территории практических всех регионов (исключая муниципалитет Гамильтон и округ Пейджет) электоральная поддержка партии превышает 50%, что уменьшает разброс её показателей. Индекс Джини в 2020 г. ниже, чем в 2017 г., за счет того, что в регионах, где были представлены кандидаты только от PLP, их уровень поддержки был максимальным. В остальных регионах электоральные значения партии ниже за счет участия представителей других партийных организаций и независимых политических акторов. Разрыв в единообразии голосов избирателей увеличился по сравнению с прошлым разом из-за регионов с абсолютной поддержкой PLP.

По итогам парламентских выборов 2020 г. усилилась парламентская власть PLP, её представители получили доступ к 30 местам, оставшиеся 6 мест заняли депутаты от ОВА. В 2017 г. распределение мест было следующим: 24 места – PLP, 12 мест – ОВА. Представительство правящей ранее партии увеличилось за счет эффективной политики в сферах экономики и здравоохранения во время коронавирусной инфекции и за счет частичного разрешения проблем безработицы и неравенства доходов населения. Эти тезисы повторялись также в избирательных кампаниях депутатов от лейбористской партии.

Результаты FDM объясняются её новизной и частичной связью с PLP, популярной среди избирателей Бермудских островов. Кроме того, на поддержке положительно сказалось отсутствие кандидатов от ОВА в некоторых избирательных округах.

На Бермудах двухпартийная система, укрепившаяся с 2017 г., согласно анализу ЭЧП, приведенному в таблице 7. Обосновывается это увеличившимся количеством партий, принимающих участие в парламентских выборах. В то же время возросла поддержка PLP и сократились показатели у ОВА, что отразилось на их разрыве и показателях ЭЧП по JM.

Уровень национализации, согласно индексу Джини, уменьшился в 2020 г. по сравнению с показателями 2017 г. Сокращение значений унификации поддержки объясняются голосованием в столичном муниципалитете Гамильтон и в муниципальном округе Пейджет. В этих регионах электорат поддерживает кандидатов от ОВА, на остальных территориях велик уровень поддержки представителей PLP. Кроме того, в одном из четырех избирательных округов региона Уорик, в двух из семи избирательных округов региона Пембрук кандидаты PLP получили абсолютную поддержку избирателей, что также отразилось на вариативности голосования избирателей в разрезе регионов. Поддержка партий не единообразна на всей территории Бермудских островов, что подтверждается и статистическими показателями коэффициента вариации в периоде 2017-20 гг.

На последующих парламентских выборах, которые предположительно должны быть в 2024–25 гг., велика вероятность возникновения новой политической партии в результате объединения существующих или отделения от нынешних партийных организаций. Поддержка ОВА с каждым выборами становится все меньше, оппозиционные силы могут решить реформировать Альянс, чтобы вновь заработать поддержку электората. Напротив, PLP не меняется на протяжении многих лет и продолжает пользоваться высокой поддержкой электората.

Карина Функ. Анализ всеобщих выборов на островах Токелау 23 января 2020 года

23 января 2020 года на островах Токелау прошли всеобщие выборы. В ходе кампании были избраны члены действующего парламента - Генерального фоно, лидеры и мэры трех деревень, расположенных на трех тихоокеанских атоллах. В отличие от предыдущих кампаний по результатам прошедшего голосования возросло число женщин-парламентариев. Также произошли изменения в структуре представительства групп населения и численности членов Генерального фоно.

Токелау – самоуправляющаяся территория, состоящая из трех тихоокеанских атоллов (Факаофо, Нукунону и столица Атафу)⁴⁸ и находящаяся под администрированием Новой Зеландии. Территория является непартийной парламентской демократией (де-факто с 1996 года). Согласно конституции Токелау, главой островов является монарх Новой Зеландии – королева Великобритании Елизавета II (де-юре с 1952 года). Представителем короны в Новой Зеландии и на ее зависимых территориях является генерал-губернатор, назначаемый королевой и транслирующий ее интересы, а также обладающий всеми полномочиями монарха, такими как созыв и роспуск парламента, осуществление официальных визитов и т.д. (по согласованию с премьер-министром страны). С 2016 года полномочия генерал-губернатора Новой Зеландии исполняет Петси Редди.

Представителем новозеландского правительства на зависимой территории Токелау является администратор, назначаемый министерством иностранных дел и торговли Новой Зеландии. С 2018 года данную должность занимает Росс Арден. Главной функцией администратора является контроль деятельности островного правительства. Также он обладает правом отмены любого закона, принятого парламентом – высшим законодательным и представительным органом территории – однопалатным Генеральным фоно. Администратор выступает в качестве посредника между Советом действующего правительства островов и кабинетом Новой Зеландии. Помимо названных выше, в состав полномочий представителя новозеландского правительства входит надзор за реализацией финансовой помощи, оказываемой зависимой территории, он участвует в процессе автономизации Токелау, внесения поправок в действующее законодательство и т.д. Парламент территории с 1996 года обладает достаточно широкими полномочиями: так, на островах не может быть принят ни один закон без согласования с Генеральным фоно, кроме того, он занимается разработкой и контролем за реализацией бюджета территории, установлением международных связей⁴⁹ и поддержанием отношений с Новой Зеландией, политикой в областях здравоохранения, образования, национальных ресурсов и охраны природы. Право подписания соглашений, договоров и т.д. делегировано Улу-о-Токелау – действующему председателю правительства – или трем фаипуле – региональным управляющим каждого из трех атоллов, входящих в состав территории, одним из которых и является Улу.

⁴⁸ Население островов проживает в трех одноименных деревнях, города в Токелау отсутствуют.

⁴⁹ Так как Токелау является зависимой территорией, политический курс, направленный на заключение международных соглашений, членство в различных организациях и т.д., определяется правительством Новой Зеландии, однако оно не препятствует развитию интернациональных связей Токелау и других государств. При поддержке новозеландского кабинета территория стала членом Тихоокеанского сообщества, Секретариата тихоокеанской региональной программы по окружающей среде, Рыболовного агентства Форума тихоокеанских островов и пр.

Так как парламентские сессии проходят в среднем три раза в год, в межсессионный период полномочия парламента осуществляет Совет действующего правительства Токелау. В его состав входят три фаипуле – главы деревень, занимающие посты министров (и в том числе премьер-министра) в кабинете и представляющие интересы жителей всех трех островов, а также три пуленуку – «мэры», которые не имеют министерских портфелей и выступают в качестве представителей деревни в национальном правительстве. Полномочия правительства касаются контроля бюджетных расходов территории и реализации решений, принятых парламентом, местными органами власти в каждой деревне. Законодательных полномочий Совет не имеет и является подотчетным парламенту. Стоит отметить, что Совет выступает в качестве координатора действий парламента как общенационального законодательного органа и местных органов власти деревень.

Что касается выборов в Генеральный фоно, то они проходят регулярно каждые 3 года. От каждой деревни избирается по одному представителю на 100 человек, а также по одному пуленуку и фаипуле. Пост Улу-о-Токелау поочередно занимает каждый из фаипуле на протяжении одного года, на этот период местом расположения Совета является та деревня, от которой был избран действующий председатель.

До 2013 года процедура выборов в каждой деревне не была унифицирована, однако затем был принят закон, регламентирующий порядок подготовки и проведения голосования. Избирателями являются граждане от 18 лет, проживающие на территории Токелау не менее 6 месяцев за год, предшествующий выборам, или – при отсутствии гражданства Новой Зеландии или статуса резидента островов – не менее одного года до 31 декабря предвыборного года. Кандидатами на пост члена Генерального фоно могут стать граждане, имеющие гражданство Новой Зеландии и являющиеся резидентами Токелау не менее 2-х лет, а также в возрасте не моложе 35 лет. Особенностью электоральной процедуры на островах является традиционный обычай назначения кандидатов советом старейшин и органом местной власти деревни – Таупулегу⁵⁰. Он занимается организацией процедуры голосования, наблюдения за выборами и подсчета голосов. Для победы кандидату необходимо заручиться поддержкой более 50% жителей деревни. Количество переизбранных для инкубентов не ограничено.

Помимо фаипуле и пуленуку своих кандидатов в парламент выдвигает непосредственно Таупулега, женский совет Фатупаепае и мужская группа Таулелеа (Аумага). Таким образом как в парламенте, так и в правительстве значительно перевешивает число представителей, избранных и/или являющихся членами Таупулега, а также количество мужчин в целом. Также исключительно мужской состав совета старейшин является препятствием для получения женщинами руководящих министерских постов и позиций лидеров местных органов власти.

Согласно переписи населения, проведенной в 2016 году, из 1499 резидентов островов, 302 человека проживали за границами Токелау. Таким образом число постоянных жителей составило 1197, что на 4,7% больше, чем в 2011 году. В 2019 году официальное число жителей острова возросло до 1647, фактическое – до 1295. Это свидетельствует о том, что для островов пока что отсутствует проблема убыли населения, в отличие от других подобных территорий, условия проживания на которых могут являться неблагоприятными по причине частоты стихийных бедствий, периодической недоступности широкого спектра товаров и услуг первой необходимости, которые доставляются на острова морским путем из-за отсутствия аэропорта. Наиболее густонаселенным островом является Атафу, а наименее – Нукунону. Доля женщин, постоянно проживающих в Токелау, превышает соответствующее значение для мужчин на Атафу и Факаофо (47,94% и 46,37% соответственно), в то время как на атолле Нукунону процент мужчин составляет 56,62%.

⁵⁰ В совет старейшин входят только мужчины. На островах Атафу и Нукунону членами Таупулега являются главы семей, а также избранные пуленуку и фаипуле. На острове Факаофо в совет входят лица старше 60 лет и избранные глава деревни и мэры.

Это свидетельствует о недостаточной представленности женщин в органах власти территории, что является следствием сохранения сильной позиции традиционной структуры органов управления в Полинезии. Что касается национального состава населения, то атоллы населяют преимущественно представители этносов полинезийских островов. Наибольшая доля на всех атоллах соответствует токелаускому этносу (более 80%), при этом наиболее высокой она оказывается на Атафу. На втором месте – представители островов Самоа, на третьем – Тувалу. Религия является одним из наиболее важных аспектов жизни общества на островах Токелау. Большинство резидентов территории относят себя к христианам, но доли представителей той или иной ветви на каждом из трех атоллов различны. Так, на атоллах Атафу и Факаофо наиболее многочисленной группой являются конгрегационалисты⁵¹ (78,3% и 62,7% соответственно), в то время как на Нукунону – представители римско-католической церкви (81,8%).

Вследствие удаленности Токелау от материка основным источником дохода бюджета островов является финансовая помощь, предоставляемая Новой Зеландией. Она составляет около 80% ВВП региона. В том числе дополнительные пункты бюджетных доходов составляет выручка от продажи почтовых марок и сувенирных монет, копры (высушенная мякоть кокосового ореха). Что касается энергетической отрасли, то Токелау является первой территорией в мире, обеспечивающей свои нужды полностью за счет возобновляемых источников энергии – солнечных батарей. Так как транспортировка топлива на острова является крайне дорогостоящей, в 2012 году при содействии Новой Зеландии и за счет выделения соответствующих средств был реализован проект по переходу на использование энергии солнца жителями островов.

Датой выборов в парламент Токелау во всех деревнях было назначено 23 января. Стоит отметить, что в 2017 году число избранных членов Генерального фоно составило 21, в то время как в 2020 году – на одного больше (что связано с положительной динамикой населения). Число представителей атолла выросло для Факаофо. В свою очередь на данном острове изменился состав представителей: помимо пуленуку и фаипуле, в Генеральное фоно были избраны 2 женщины от Фатупаепае, что на 1 представителя больше, чем в 2017 году, 2 мужчины от Таулелеа, что опять же больше на 1 парламентария, чем в ходе предыдущих выборов, и 2 старейшины от Таупулега, число представителей которых сократилось на 1. Это может свидетельствовать о получении большей власти представителями граждан в противовес сокращающемуся влиянию старейшин. Также рост числа женщин в парламенте может являться следствием модернизации традиционных обычаев избрания представителей в органы власти территории. На других островах состав представителей от различных групп, однако, не изменился.

В 2020 году переизбранными на свои же позиции оказались 8 кандидатов, включая двух фаипуле – Келихиано Каоло (Атафу) и Сиопили Перез (Нукунону). Также свои места вновь заняли все представители Фатупаепае, победившие в предыдущей кампании. В свою очередь на Нукунону должность пуленуку занял Лино Исая, в прошлом составе парламента занимавший пост представителя Таупулега острова. Переизбранным пуленуку стал Мосе Пеласио с острова Факаофо. По одному представителю Таупулега также оказались переизбранными Тиниелу Туумули (Факаофо) и Алапати Тавите (Нукунону). Наибольшее число переизбранных парламентариев приходится на Нукунону, в то время как наименьшее – на Акафу.

Таким образом в результате прошедшей кампании, во-первых, произошли изменения в численности представителей одного из островов, а также членов парламента в целом. Это является следствием роста числа населения на атолле Факаофо. Также для данного острова характерно изменение соотношения представителей различных групп населения: для женской и мужской групп наблюдается увеличение представительства, в то время как число старейшин Таупулега, наоборот, сокращается. Это может

⁵¹ Радикальная ветвь кальвинизма.

свидетельствовать о наличии процесса социальной модернизации и частичного снижения влияния Таупулега в рамках атолла. В то же время сохранение тенденции переизбрания значительной доли парламентариев, в частности фаипуле, а также назначение кандидатов старейшинами островов и отсутствие у женской группы возможности выдвигать своих представителей на должности лидеров и мэров деревни являются показателями высокой значимости традиции относительно иерархической структуры общества и организации публичной власти на территории.

Карина Функ. Анализ всеобщих выборов на островах Питкэрн 6 ноября 2019 года

6 ноября 2019 года на островах Питкэрн прошли всеобщие выборы. Результатом кампании стало назначение нового кандидата на пост мэра, которым впервые за историю территории стала женщина, заместителя мэра и избираемых членов Совета острова. Из семи избираемых членов Совета (включая мэра и его заместителя) четверо были переизбраны.

Острова Питкэрн – заморская территория Великобритании в Тихоокеанском регионе, де-юре не являющаяся независимой. Территория включает в себя 5 островов, один из которых – о. Питкэрн – является обитаемым. Столицей является единственное поселение Адамстаун на о. Питкэрн. О-ва Питкэрн являются самой маленькой демократической территорией, так как население обитаемого острова с 2012 года не превышало отметки в 56 человек. По состоянию на 2019 год на о. Питкэрн проживали 50 человек. На острове отсутствуют политические партии и объединения

Что касается управления территорией, то, согласно конституции территории, на данный момент ее главой является Елизавета II – королева Великобритании. Однако в качестве наместника королевы для реализации ее функций назначается губернатор островов Питкэрн, не являющийся резидентом и по совместительству занимающий должности верховного комиссара Новой Зеландии. На данный момент губернатором является Лаура Кларк, с 2018 по 2019 гг. также занимавшая должность британского верховного комиссара Самоа. В полномочия губернатора входит законотворческая функция, которую инкубент обязан осуществлять после консультации с другими органами власти острова (за исключением некоторых случаев), однако не обязан в своем решении реализовывать их рекомендации. В свою очередь от имени королевы губернатор может предоставлять помилование, а также изменять меру наказания за совершенные преступления или отменять наказание.

Официальным представителем губернатора, осуществляющим его функции на территории о-вов Питкэрн (так как губернатор занимает должности и на других территориях), является назначаемый королевой администратор. С 2018 года администратором о-вов Питкэрн является Николас Кеннеди. Так как ни губернатор, ни его представитель не являются резидентами территории, исполнительную власть на острове осуществляет избранный мэр.

Мэр о-вов Питкэрн избирается прямым голосованием по принципу простого большинства сроком на 3 года. При этом инкубент может переизбираться на соответствующую должность один раз. Мэр выступает в качестве главы правительства и председателя Совета острова – законодательного и представительного органа власти. Заместитель мэра в свою очередь избирается сроком на два года.

Законодательная ветвь власти представлена однопалатным парламентом – Советом острова. Совет состоит из 10 членов, 5 из которых избираются жителями острова на два года (пропорционально количеству набранных голосов), еще два избираемых члена – мэр, являющийся председателем Совета, и его заместитель; также в состав совета входят три не избираемых члена, осуществляющих свою деятельность в парламенте *ex officio* – губернатор, заместитель губернатора и администратор о-вов Питкэрн. В случае, когда на должность мэра (заместителя мэра) баллотируется один кандидат, он занимает данную должность без голосования, то же касается случая, когда на должности избираемых членов Совета баллотируются пять кандидатов. Кандидатом на одну из избираемых должностей может стать проживающий на территории острова гражданин, признанный его резидентом (проживает непрерывно не менее трех лет), супруг/супруга резидента вне зависимости от

гражданства, проживающий(-ая) не менее года, а также фактический супруг/супруга (браке не зарегистрирован), проживающий(-ая) не менее двух лет.

Что касается состава населения острова, то в основном местные жители являются метисами – потомками англичан и таитян, являющихся первыми поселенцами. Большая часть населения исповедует протестантизм и принадлежит к церкви адвентистов седьмого дня. Также численность населения острова не является постоянной: она включает временных резидентов (администратор, врач, полицейский и т.д.). Отрицательная динамика численности населения, наблюдающаяся с 2011 года, связана с трудовой и учебной миграцией молодежи в Австралию и Новую Зеландию, что негативно сказывается на усилиях правительства по развитию туристической привлекательности острова.

Социально-экономические условия жизни граждан острова в основном поддерживаются за счет финансовой помощи, выделяемой британским правительством (по состоянию на март 2019 года объем финансовой помощи увеличился на 244 670 долл. и составил около 3 974 000 долл.). Также в 2019 году дефицит бюджета острова сократился с 801 000 долл. до 173 240 долл., что стало следствием увеличения объема финансовой помощи и сокращения расходов на медицину, юридические услуги, радио и т.д.

Очередные всеобщие выборы на о-вах Питкэрн были назначены Советом на 6 ноября 2019 года. Предыдущий мэр о-вов Питкэрн – Шон Кристиан – переизбранный в 2016 году, занимал свой пост в течение двух сроков подряд, что воспрепятствовало его участию в выборах на данный пост в 2019 году. Таким образом по результатам кампании 2019 года на пост мэра впервые в истории острова была избрана женщина - Шарлин Уоррен-Пью. Она была избрана в состав Совета острова в 2013 году, а по результатам кампаний 2015 и 2017 гг. занимала пост заместителя мэра Питкэрна. Стоит отметить, что отец Ш.Уоррен-Пью занимал пост мэра в 2005-2007 гг., а мать являлась одной из первых женщин - членов Совета (в ходе нескольких электоральных циклов с 1973 по 2007 гг.). Избранный мэр по совместительству занимает должность почтальона. Пост заместителя мэра по результатам кампании 2019 года занял Кевин Янг, не входивший в состав Совета до нынешних выборов.

Что касается членов Совета, то в ходе кампании 2019 года трое из пяти избираемых членов оказались переизбраны. Среди них – Леа Браун (избирается в состав парламента острова с 1996 года, в 2017 году также стала одним из членов Совета), Лесли Жак (избирался в состав Совета в 2013, 2015 и 2017 гг.), Мишель Кристиан (член Совета с 2013 года). Также одним из избранных парламентариев стал экс-мэр о-вов Питкэрн Ш.Кристиан. В 2004 году отец и старший брат этого политика оказались заключенными под стражу в результате признания их виновными в совершении сексуального насилия над несовершеннолетними, а в 2007 году обвинение получил и сам Ш.Кристиан, в результате чего был лишен свободы на 3 года, однако спустя два года покинул место заключения. Вторым членом Совета, не занимавшим данный пост до выборов 2019 года, помимо избранного заместителя мэра, стала Ариэль Хардинг.

Таким образом по результатам кампании 2019 года в новый состав Совета острова вошли семь избранных членов (включая мэра и его заместителя), а также действующие губернатор, заместитель губернатора (Роберт Шекелл, по совместительству – генеральный консул в г. Окленд в Новой Зеландии) и администратор. Должность председателя Совета острова заняла Ш.Уоррен-Пью – избранный мэр территории.

Основным результатом прошедшей кампании на о-вах Питкэрн стало повторное занятие своих постов большей частью выборных членов Совета острова (включая экс-мэра о-вов Питкэрн). Это является ключевой тенденцией кампаний, стартовавших в первом и втором десятилетиях 21 века. Причиной данного факта является убыль и старение населения вследствие миграции молодежи в более развитые государства. Что касается выборов мэра территории, то занятие данного поста женщиной впервые за историю острова можно назвать положительным явлением для демократии. Однако с учетом того, что родители нового мэра занимали соответствующие посты в Совете, можно сделать вывод о том, что для Питкэрна характерен наследственный транзит власти и ограниченный доступ

к соответствующим постам со стороны некоторых жителей. Также стоит отметить, что миграция населения приводит к сокращению числа кандидатов как на пост мэра (заместителя мэра), так и членов Совета, что в перспективе может обернуться безальтернативностью выборов (когда число кандидатов будет равняться числу избираемых постов).